

บริษัท อินเทอร์เน็ต เทคโนโลยี จำกัด (มหาชน)

ข้อมูลทางการเงินรวมและข้อมูลทางการเงินเฉพาะกิจการระหว่างกาล  
(ยังไม่ได้ตรวจสอบ)

วันที่ 30 มิถุนายน พ.ศ. 2567



## รายงานการสอบทานข้อมูลทางการเงินระหว่างกาลโดยผู้สอบบัญชีรับอนุญาต

เสนอผู้ถือหุ้นและคณะกรรมการของบริษัท อินเทอร์เน็ต เทคโนโลยี จำกัด (มหาชน)

ข้าพเจ้าได้สอบทานข้อมูลทางการเงินรวมระหว่างกาลของบริษัท อินเทอร์เน็ต เทคโนโลยี จำกัด (มหาชน) และบริษัทย่อย และข้อมูลทางการเงินเฉพาะกิจการระหว่างกาลของบริษัท อินเทอร์เน็ต เทคโนโลยี จำกัด (มหาชน) ซึ่งประกอบด้วย งบฐานะการเงินรวมและงบฐานะการเงินเฉพาะกิจการ ณ วันที่ 30 มิถุนายน พ.ศ. 2567 งบกำไรขาดทุนเบ็ดเสร็จรวมและงบกำไรขาดทุนเบ็ดเสร็จเฉพาะกิจการ งบการเปลี่ยนแปลงส่วนของผู้ถือหุ้นรวมและงบการเปลี่ยนแปลงส่วนของผู้ถือหุ้นเฉพาะกิจการสำหรับงวดสามเดือนและหกเดือน สิ้นสุดวันเดียวกัน และงบกระแสเงินสดรวมและงบกระแสเงินสดเฉพาะกิจการสำหรับรอบระยะเวลาหกเดือนสิ้นสุดวันเดียวกัน และหมายเหตุประกอบข้อมูลทางการเงินระหว่างกาลแบบย่อ ซึ่งผู้บริหารของกิจการเป็นผู้รับผิดชอบในการจัดทำและนำเสนอข้อมูลทางการเงินรวมและข้อมูลทางการเงินเฉพาะกิจการระหว่างกาลนี้ตามมาตรฐานการบัญชี ฉบับที่ 34 เรื่อง การรายงานทางการเงินระหว่างกาล ส่วนข้าพเจ้าเป็นผู้รับผิดชอบในการให้ข้อสรุปเกี่ยวกับข้อมูลทางการเงินรวมและข้อมูลทางการเงินเฉพาะกิจการระหว่างกาลดังกล่าวจากผลการสอบทานของข้าพเจ้า

### ขอบเขตการสอบทาน

ข้าพเจ้าได้ปฏิบัติตามสอบทานตามมาตรฐานงานสอบทาน รหัส 2410 "การสอบทานข้อมูลทางการเงินระหว่างกาลโดยผู้สอบบัญชีรับอนุญาตของกิจการ" การสอบทานข้อมูลทางการเงินระหว่างกาลประกอบด้วย การใช้วิธีการสอบตามบุคลากรซึ่งส่วนใหญ่เป็นผู้รับผิดชอบด้านการเงินและบัญชี และการวิเคราะห์เปรียบเทียบและวิธีการสอบทานอื่น การสอบทานนี้มีขอบเขตจำกัดกว่าการตรวจสอบตามมาตรฐานการสอบบัญชีทำให้ข้าพเจ้าไม่สามารถได้ความเชื่อมั่นว่าจะพบเรื่องที่มีนัยสำคัญทั้งหมด ซึ่งอาจจะพบได้จากการตรวจสอบ ดังนั้นข้าพเจ้าจึงไม่อาจแสดงความเห็นต่อข้อมูลทางการเงินระหว่างกาลที่สอบทานได้

### ข้อสรุป

ข้าพเจ้าไม่พบสิ่งที่เป็นเหตุให้เชื่อว่าข้อมูลทางการเงินรวมและข้อมูลทางการเงินเฉพาะกิจการระหว่างกาลดังกล่าวไม่ได้จัดทำขึ้นตามมาตรฐานการบัญชี ฉบับที่ 34 เรื่อง การรายงานทางการเงินระหว่างกาล ในสาระสำคัญจากการสอบทานของข้าพเจ้า

บริษัท ไพรซ์วอเตอร์เฮาส์คูเปอร์ส เอบีเอส จำกัด

วรณเวมล ปรีชาวัฒน์  
ผู้สอบบัญชีรับอนุญาตเลขที่ 9548  
กรุงเทพมหานคร  
9 สิงหาคม พ.ศ. 2567

## บริษัท อินเทอร์เน็ต เทคโนโลยี จำกัด (มหาชน)

## งบฐานะการเงิน

ณ วันที่ 30 มิถุนายน พ.ศ. 2567

หมายเหตุ	ข้อมูลทางการเงินรวม		ข้อมูลทางการเงินเฉพาะกิจการ	
	ยังไม่ได้ตรวจสอบ	ตรวจสอบแล้ว	ยังไม่ได้ตรวจสอบ	ตรวจสอบแล้ว
	30 มิถุนายน พ.ศ. 2567	31 ธันวาคม พ.ศ. 2566	30 มิถุนายน พ.ศ. 2567	31 ธันวาคม พ.ศ. 2566
	บาท	บาท	บาท	บาท
<b>สินทรัพย์</b>				
<b>สินทรัพย์หมุนเวียน</b>				
เงินสดและรายการเทียบเท่าเงินสด	38,504,186	109,287,805	23,502,077	109,112,877
ลูกหนี้การค้าและลูกหนี้หมุนเวียนอื่น สุทธิ งานระหว่างทำ	7 1,349,979,499	846,761,936	1,096,072,987	762,419,265
เงินให้กู้ยืมระยะสั้นแก่การร่วมค้า	19.9 149,012,000	129,012,000	149,012,000	129,012,000
รายได้ค้างรับ - หมุนเวียน	2,039,606,094	1,755,753,853	1,635,048,889	1,378,069,054
เงินประกันผลงานค้างรับ	13,713,759	13,837,498	13,713,759	13,837,498
ลูกหนี้กรมสรรพากร	37,867,996	45,716,385	33,852,793	39,546,297
<b>รวมสินทรัพย์หมุนเวียน</b>	<b>3,721,281,180</b>	<b>3,021,414,386</b>	<b>3,028,165,140</b>	<b>2,542,998,126</b>
<b>สินทรัพย์ไม่หมุนเวียน</b>				
เงินฝากสถาบันการเงินที่มีข้อจำกัดในการใช้	74,867,584	73,230,277	71,867,584	69,980,000
รายได้ค้างรับ สุทธิ - ไม่หมุนเวียน	433,981,499	914,905,199	421,953,380	895,077,063
สินทรัพย์ทางการเงินที่วัดมูลค่าด้วย มูลค่ายุติธรรมผ่านกำไรขาดทุนเบ็ดเสร็จอื่น	6 64,364,293	62,514,433	64,364,293	62,514,433
เงินลงทุนในการร่วมค้า	8 15,044,711	16,391,424	69,999,900	69,999,900
เงินลงทุนในบริษัทย่อย	9 -	-	192,777,926	153,000,000
เงินจ่ายล่วงหน้าเพื่อซื้อเงินลงทุนในบริษัทย่อย	-	39,777,926	-	39,777,926
สินทรัพย์ถาวรและอุปกรณ์โครงการ				
โทรคมนาคม สุทธิ	10 4,262,641,181	4,162,423,928	4,247,695,244	4,154,717,020
สินทรัพย์สิทธิการใช้ สุทธิ	265,475,328	256,145,446	229,933,447	250,932,292
สินทรัพย์สิทธิการใช้ภายใต้สัญญาเช่าทรัพย์สิน สุทธิ	57,982,071	64,230,450	57,982,071	64,230,450
ค่าความนิยม	40,000,890	40,000,890	-	-
สินทรัพย์ไม่มีตัวตน สุทธิ	10 113,671,032	124,171,465	30,317,676	32,935,924
สินทรัพย์ภาษีเงินได้รอตัดบัญชี สุทธิ	115,967,815	116,155,075	115,069,213	115,315,276
สินทรัพย์ไม่หมุนเวียนอื่น	39,726,457	39,525,158	39,674,657	39,473,358
<b>รวมสินทรัพย์ไม่หมุนเวียน</b>	<b>5,483,722,861</b>	<b>5,909,471,671</b>	<b>5,541,635,391</b>	<b>5,947,953,642</b>
<b>รวมสินทรัพย์</b>	<b>9,205,004,041</b>	<b>8,930,886,057</b>	<b>8,569,800,531</b>	<b>8,490,951,768</b>

กรรมการ

Nujjalal

กรรมการ

หมายเหตุประกอบข้อมูลทางการเงินระหว่างกาลแบบย่อเป็นส่วนหนึ่งของข้อมูลทางการเงินระหว่างกาลนี้

## บริษัท อินเทอร์เน็ต เทคโนโลยี จำกัด (มหาชน)

## งบฐานะการเงิน

ณ วันที่ 30 มิถุนายน พ.ศ. 2567

หมายเหตุ	ข้อมูลทางการเงินรวม		ข้อมูลทางการเงินเฉพาะกิจการ	
	ยังไม่ได้ตรวจสอบ	ตรวจสอบแล้ว	ยังไม่ได้ตรวจสอบ	ตรวจสอบแล้ว
	30 มิถุนายน พ.ศ. 2567	31 ธันวาคม พ.ศ. 2566	30 มิถุนายน พ.ศ. 2567	31 ธันวาคม พ.ศ. 2566
	บาท	บาท	บาท	บาท
<b>หนี้สินและส่วนของผู้ถือหุ้น</b>				
<b>หนี้สินหมุนเวียน</b>				
เงินเบิกเกินบัญชีจากสถาบันการเงิน	68,329,859	15,265,311	49,265,928	-
เงินกู้ยืมระยะสั้นจากสถาบันการเงิน สุทธิ	11 2,282,791,585	1,991,659,495	2,035,447,160	1,796,850,784
เจ้าหนี้การค้าและเจ้าหนี้หมุนเวียนอื่น	12 868,863,671	882,379,003	772,012,754	851,898,779
ส่วนของหนี้สินตามสัญญาเช่า				
ที่ถึงกำหนดชำระภายในหนึ่งปี สุทธิ	13 91,042,845	80,223,147	79,644,115	77,573,121
ส่วนของเงินกู้ยืมระยะยาวจากสถาบันการเงิน				
ที่ถึงกำหนดชำระภายในหนึ่งปี สุทธิ	15 337,042,919	381,442,976	337,042,919	381,442,976
เงินรับล่วงหน้าจากการให้บริการ - หมุนเวียน	26,748,056	27,617,917	22,626,557	23,914,605
ภาษีเงินได้นิติบุคคลค้างจ่าย	5,023,714	17,666,128	-	7,278,146
ประมาณการหนี้สินหมุนเวียนสำหรับ				
ผลประโยชน์พนักงาน	597,924	901,347	528,134	901,347
หนี้สินหมุนเวียนอื่น	54,706,832	40,401,647	48,741,957	32,182,180
<b>รวมหนี้สินหมุนเวียน</b>	<b>3,735,147,405</b>	<b>3,437,556,971</b>	<b>3,345,309,524</b>	<b>3,172,041,938</b>
<b>หนี้สินไม่หมุนเวียน</b>				
หนี้สินตามสัญญาเช่า สุทธิ	13 101,642,964	128,814,212	96,184,796	126,621,985
หนี้สินตามสัญญาเช่าภายใต้สัญญากับทรัสต์ สุทธิ	14 687,807,530	688,069,091	687,807,530	688,069,091
เงินกู้ยืมระยะยาวจากสถาบันการเงิน สุทธิ	15 559,285,800	616,239,818	559,285,800	616,239,818
หนี้สินภาษีเงินได้รอตัดบัญชี สุทธิ	18,704,104	17,644,495	-	-
เงินรับล่วงหน้าจากการให้บริการ - ไม่หมุนเวียน	190,459	5,505,183	190,459	5,505,183
ประมาณการหนี้สินไม่หมุนเวียนสำหรับ				
ผลประโยชน์พนักงาน	36,330,369	28,025,499	27,495,982	24,860,818
<b>รวมหนี้สินไม่หมุนเวียน</b>	<b>1,403,961,226</b>	<b>1,484,298,298</b>	<b>1,370,964,567</b>	<b>1,461,296,895</b>
<b>รวมหนี้สิน</b>	<b>5,139,108,631</b>	<b>4,921,855,269</b>	<b>4,716,274,091</b>	<b>4,633,338,833</b>

สำเนาถูกต้อง



(นายณัฐนัย อนันตรัมพร)

หมายเหตุประกอบข้อมูลทางการเงินระหว่างกาลแบบย่อเป็นส่วนหนึ่งของข้อมูลทางการเงินระหว่างกาลนี้

บริษัท อินเทอร์เน็ต เทคโนโลยี จำกัด (มหาชน)

งบฐานะการเงิน

ณ วันที่ 30 มิถุนายน พ.ศ. 2567

หมายเหตุ	ข้อมูลทางการเงินรวม		ข้อมูลทางการเงินเฉพาะกิจการ		
	ยังไม่ได้ตรวจสอบ	ตรวจสอบแล้ว	ยังไม่ได้ตรวจสอบ	ตรวจสอบแล้ว	
	30 มิถุนายน	31 ธันวาคม	30 มิถุนายน	31 ธันวาคม	
	พ.ศ. 2567	พ.ศ. 2566	พ.ศ. 2567	พ.ศ. 2566	
	บาท	บาท	บาท	บาท	
หนี้สินและส่วนของผู้ถือหุ้น (ต่อ)					
ส่วนของผู้ถือหุ้น					
ทุนเรือนหุ้น					
ทุนจดทะเบียน					
หุ้นสามัญจำนวน 1,691,731,791 หุ้น					
มูลค่าที่ตราไว้หุ้นละ 0.50 บาท					
(พ.ศ. 2566 จำนวน 1,945,592,698 หุ้น					
มูลค่าที่ตราไว้หุ้นละ 0.50 บาท)	16.1	845,865,896	972,796,349	845,865,896	972,796,349
ทุนที่ออกและชำระแล้ว					
หุ้นสามัญจำนวน 1,388,929,573 หุ้น					
มูลค่าที่ได้รับชำระแล้วหุ้นละ 0.50 บาท	16.1	694,464,787	694,464,787	694,464,787	694,464,787
ส่วนเกินมูลค่าหุ้น	16.1	1,901,492,214	1,901,492,214	1,901,492,214	1,901,492,214
กำไรสะสม					
จัดสรรแล้ว - สำรองตามกฎหมาย		72,670,000	72,670,000	72,670,000	72,670,000
ยังไม่ได้จัดสรร		1,240,959,631	1,193,320,210	1,193,476,896	1,197,783,279
องค์ประกอบอื่นของส่วนของผู้ถือหุ้น		(8,577,457)	(8,797,345)	(8,577,457)	(8,797,345)
รวมส่วนของผู้เป็นเจ้าของของบริษัทใหญ่		3,901,009,175	3,853,149,866	3,853,526,440	3,857,612,935
ส่วนได้เสียที่ไม่มีอำนาจควบคุม		164,886,235	155,880,922	-	-
รวมส่วนของผู้ถือหุ้น		4,065,895,410	4,009,030,788	3,853,526,440	3,857,612,935
รวมหนี้สินและส่วนของผู้ถือหุ้น		9,205,004,041	8,930,886,057	8,569,800,531	8,490,951,768

สำเนาถูกต้อง



(นายณัฐชัย อนันตรัมพร)

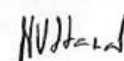
หมายเหตุประกอบข้อมูลทางการเงินระหว่างกาลแบบย่อเป็นส่วนหนึ่งของข้อมูลทางการเงินระหว่างกาลนี้

## งบกำไรขาดทุนเบ็ดเสร็จ

สำหรับรอบระยะเวลาสามเดือนสิ้นสุดวันที่ 30 มิถุนายน พ.ศ. 2567

	ข้อมูลทางการเงินรวม		ข้อมูลทางการเงินเฉพาะกิจการ	
	พ.ศ. 2567	พ.ศ. 2566	พ.ศ. 2567	พ.ศ. 2566
	บาท	บาท	บาท	บาท
รายได้จากงานบริการโครงข่าย	327,560,726	335,240,375	327,560,726	335,240,375
รายได้จากการให้บริการติดตั้งโครงข่าย	147,931,406	263,348,263	95,528,375	207,597,454
รายได้จากการให้บริการพื้นที่ดาวต้าเซ็นเตอร์	24,537,983	23,643,808	24,537,983	23,643,808
รายได้จากการขายและให้บริการเครื่องมือทางการแพทย์	62,202,784	-	-	-
รายได้อื่น	7,171,017	5,809,982	35,595,460	11,210,975
<b>รวมรายได้</b>	<b>569,403,916</b>	<b>628,042,428</b>	<b>483,222,544</b>	<b>577,692,612</b>
ต้นทุนงานบริการโครงข่าย	(261,229,099)	(249,312,242)	(261,229,099)	(249,312,242)
ต้นทุนการให้บริการติดตั้งโครงข่าย	(102,801,524)	(181,590,577)	(77,314,207)	(152,227,206)
ต้นทุนการให้บริการพื้นที่ดาวต้าเซ็นเตอร์	(13,688,814)	(16,539,647)	(13,688,814)	(16,539,647)
ต้นทุนขายและการให้บริการเครื่องมือทางการแพทย์	(48,947,588)	-	-	-
ค่าใช้จ่ายในการให้บริการ	(14,791,265)	(16,139,792)	(12,368,740)	(14,843,446)
ค่าใช้จ่ายในการบริหาร	(44,349,170)	(34,770,311)	(29,516,355)	(23,385,940)
ต้นทุนทางการเงิน	(51,435,716)	(45,277,230)	(48,381,045)	(44,170,803)
<b>รวมค่าใช้จ่าย</b>	<b>(537,243,176)</b>	<b>(543,629,799)</b>	<b>(442,498,260)</b>	<b>(500,479,284)</b>
กำไรก่อนส่วนแบ่งจากเงินลงทุน				
ในการร่วมค้าและภาษีเงินได้	32,160,740	84,412,629	40,724,284	77,213,328
ส่วนแบ่งขาดทุนจากเงินลงทุนในการร่วมค้า	(53,156)	(126,262)	-	-
กำไรก่อนภาษีเงินได้	32,107,584	84,286,367	40,724,284	77,213,328
ภาษีเงินได้	(6,794,557)	(17,744,514)	(2,675,497)	(14,980,210)
กำไรสำหรับรอบระยะเวลา	25,313,027	66,541,853	38,048,787	62,233,118
กำไรขาดทุนเบ็ดเสร็จอื่น				
รายการที่จะไม่จัดประเภทรายการใหม่				
ไปยังกำไรหรือขาดทุนในภายหลัง				
การเปลี่ยนแปลงในมูลค่ายุติธรรมของ				
สินทรัพย์ทางการเงินที่วัดมูลค่าด้วย				
มูลค่ายุติธรรมผ่านกำไรขาดทุนเบ็ดเสร็จอื่น				
สุทธิภาษีเงินได้	439,776	(4,397,760)	439,776	(4,397,760)
กำไรเบ็ดเสร็จรวมสำหรับรอบระยะเวลา	25,752,803	62,144,093	38,488,563	57,835,358

สำเนาถูกต้อง



(นายณัฐชัย อนันตรัมพร)

หมายเหตุประกอบข้อมูลทางการเงินระหว่างกาลแบบย่อเป็นส่วนหนึ่งของข้อมูลทางการเงินระหว่างกาลนี้

## งบกำไรขาดทุนเบ็ดเสร็จ

สำหรับรอบระยะเวลาสามเดือนสิ้นสุดวันที่ 30 มิถุนายน พ.ศ. 2567

	ข้อมูลทางการเงินรวม		ข้อมูลทางการเงินเฉพาะกิจการ	
	พ.ศ. 2567	พ.ศ. 2566	พ.ศ. 2567	พ.ศ. 2566
	บาท	บาท	บาท	บาท
<b>การแบ่งปันกำไร</b>				
- ส่วนที่เป็นของผู้เป็นเจ้าของของบริษัทใหญ่	21,352,005	64,368,704	38,048,787	62,233,118
- ส่วนที่เป็นของส่วนได้เสียที่ไม่มีอำนาจควบคุม	3,961,022	2,173,149	-	-
	<u>25,313,027</u>	<u>66,541,853</u>	<u>38,048,787</u>	<u>62,233,118</u>
<b>การแบ่งปันกำไรเบ็ดเสร็จรวม</b>				
- ส่วนที่เป็นของผู้เป็นเจ้าของของบริษัทใหญ่	21,791,781	59,970,944	38,488,563	57,835,358
- ส่วนที่เป็นของส่วนได้เสียที่ไม่มีอำนาจควบคุม	3,961,022	2,173,149	-	-
	<u>25,752,803</u>	<u>62,144,093</u>	<u>38,488,563</u>	<u>57,835,358</u>
<b>กำไรต่อหุ้น</b>				
กำไรต่อหุ้นขั้นพื้นฐาน	0.02	0.05	0.03	0.04
กำไรต่อหุ้นปรับลด	0.02	0.05	0.03	0.04

สำเนาถูกต้อง

KVVHALL

(นายณัฐนัย อนันตรัมพร)

## งบกำไรขาดทุนเบ็ดเสร็จ

สำหรับรอบระยะเวลาหกเดือนสิ้นสุดวันที่ 30 มิถุนายน พ.ศ. 2567

หมายเหตุ	ข้อมูลทางการเงินรวม		ข้อมูลทางการเงินเฉพาะกิจการ		
	พ.ศ. 2567	พ.ศ. 2566	พ.ศ. 2567	พ.ศ. 2566	
	บาท	บาท	บาท	บาท	
รายได้จากงานบริการโครงข่าย	5	634,484,367	647,552,146	634,484,367	647,552,146
รายได้จากการให้บริการติดตั้งโครงข่าย	5	527,119,239	470,017,484	313,590,813	389,919,537
รายได้จากการให้บริการพื้นที่ดาต้าเซ็นเตอร์	5	48,051,736	47,547,392	48,051,736	47,547,392
รายได้จากการขายและให้บริการเครื่องมือทางการแพทย์	5	78,207,083	-	-	-
กำไรจากการซื้อธุรกิจในราคาต่ำกว่ามูลค่ายุติธรรมสุทธิ	20	53,945,003	-	-	-
รายได้อื่น		15,668,236	19,311,489	45,225,575	22,537,862
<b>รวมรายได้</b>		<b>1,357,475,664</b>	<b>1,184,428,511</b>	<b>1,041,352,491</b>	<b>1,107,556,937</b>
ต้นทุนงานบริการโครงข่าย		(509,219,579)	(493,912,974)	(509,219,579)	(493,912,974)
ต้นทุนการให้บริการติดตั้งโครงข่าย		(367,662,450)	(315,887,234)	(230,974,495)	(274,252,605)
ต้นทุนการให้บริการพื้นที่ดาต้าเซ็นเตอร์		(26,958,902)	(33,148,630)	(26,958,902)	(33,148,630)
ต้นทุนขายและการให้บริการเครื่องมือทางการแพทย์		(57,510,446)	-	-	-
ค่าใช้จ่ายในการให้บริการ		(30,714,650)	(27,551,530)	(26,230,273)	(24,841,330)
ค่าใช้จ่ายในการบริหาร		(80,103,540)	(70,516,788)	(49,194,030)	(44,741,772)
ต้นทุนทางการเงิน		(95,895,342)	(86,360,235)	(90,166,827)	(84,340,503)
<b>รวมค่าใช้จ่าย</b>		<b>(1,168,064,909)</b>	<b>(1,027,377,391)</b>	<b>(932,744,106)</b>	<b>(955,237,814)</b>
<b>กำไรก่อนส่วนแบ่งจากเงินลงทุน</b>					
ในการร่วมค้าและภาษีเงินได้		189,410,755	157,051,120	108,608,385	152,319,123
ส่วนแบ่งขาดทุนจากเงินลงทุนในการร่วมค้า	8	(1,346,712)	(2,168,057)	-	-
<b>กำไรก่อนภาษีเงินได้</b>		<b>188,064,043</b>	<b>154,883,063</b>	<b>108,608,385</b>	<b>152,319,123</b>
ภาษีเงินได้	18	(27,930,876)	(30,867,076)	(16,247,135)	(29,928,052)
<b>กำไรสำหรับรอบระยะเวลา</b>		<b>160,133,167</b>	<b>124,015,987</b>	<b>92,361,250</b>	<b>122,391,071</b>
<b>กำไรขาดทุนเบ็ดเสร็จอื่น</b>					
รายการที่จะไม่จัดประเภทรายการใหม่					
ไปยังกำไรหรือขาดทุนในภายหลัง					
การวัดมูลค่าใหม่ของภาวะผูกพันผลประโยชน์					
หลังการเกษียณอายุสุทธิจากภาษี		-	16,482	-	-
การเปลี่ยนแปลงในมูลค่ายุติธรรมของ					
สินทรัพย์ทางการเงินที่วัดมูลค่าด้วย					
มูลค่ายุติธรรมผ่านกำไรขาดทุนเบ็ดเสร็จอื่น					
สุทธิภาษีเงินได้		219,888	(5,057,424)	219,888	(5,057,424)
<b>กำไรเบ็ดเสร็จรวมสำหรับรอบระยะเวลา</b>		<b>160,353,055</b>	<b>118,975,045</b>	<b>92,581,138</b>	<b>117,333,647</b>

สำเนาถูกต้อง



หมายเหตุประกอบข้อมูลทางการเงินระหว่างกาลแบบย่อเป็นส่วนหนึ่งของข้อมูลทางการเงินระหว่างกาลนี้

(นายณัฐชัย อนันต์รัมย์พร)



บริษัท อินเทอร์เน็ต เทคโนโลยี จำกัด (มหาชน)

งบกำไรขาดทุนเบ็ดเสร็จ

สำหรับรอบระยะเวลาหกเดือนสิ้นสุดวันที่ 30 มิถุนายน พ.ศ. 2567

	ข้อมูลทางการเงินรวม		ข้อมูลทางการเงินเฉพาะกิจการ	
	พ.ศ. 2567	พ.ศ. 2566	พ.ศ. 2567	พ.ศ. 2566
	บาท	บาท	บาท	บาท
<b>การแบ่งปันกำไร</b>				
- ส่วนที่เป็นของผู้เป็นเจ้าของของบริษัทใหญ่	144,307,054	122,157,430	92,361,250	122,391,071
- ส่วนที่เป็นของส่วนได้เสียที่ไม่มีอำนาจควบคุม	15,826,113	1,858,557	-	-
	<u>160,133,167</u>	<u>124,015,987</u>	<u>92,361,250</u>	<u>122,391,071</u>
<b>การแบ่งปันกำไรเบ็ดเสร็จรวม</b>				
- ส่วนที่เป็นของผู้เป็นเจ้าของของบริษัทใหญ่	144,526,942	117,116,488	92,581,138	117,333,647
- ส่วนที่เป็นของส่วนได้เสียที่ไม่มีอำนาจควบคุม	15,826,113	1,858,557	-	-
	<u>160,353,055</u>	<u>118,975,045</u>	<u>92,581,138</u>	<u>117,333,647</u>
<b>กำไรต่อหุ้น</b>				
กำไรต่อหุ้นขั้นพื้นฐาน	0.10	0.09	0.07	0.09
กำไรต่อหุ้นปรับลด	0.10	0.09	0.07	0.09

สำเนาถูกต้อง



(นายณัฐนัย อนันตรัมพร)

หมายเหตุประกอบข้อมูลทางการเงินระหว่างกาลแบบย่อเป็นส่วนหนึ่งของข้อมูลทางการเงินระหว่างกาลนี้

หมายเหตุ	ข้อมูลทางการเงินรวม									
	ยอดคงเหลือ ณ วันที่ 1 มกราคม พ.ศ. 2566	การเปลี่ยนแปลงในส่วนของผู้ถือหุ้น	กำไรสุทธิ	กำไรสุทธิ	กำไรสุทธิ	กำไรสุทธิ	กำไรสุทธิ	กำไรสุทธิ	กำไรสุทธิ	กำไรสุทธิ
การเปลี่ยนแปลงในส่วนของผู้ถือหุ้น										
การเพิ่มหุ้นสามัญ	37,100,950	207,765,317	(164,308,525)	-	-	80,557,742	-	-	-	80,557,742
เงินปันผล	-	-	-	-	-	(88,195,228)	(2,516,640)	-	-	(90,711,868)
ผลกระทบจากการประเมินมูลค่าทรัพย์สินของ	-	-	-	-	-	-	-	-	-	46,827,683
สินทรัพย์สุทธิของบริษัทย่อย	-	-	-	-	-	-	-	-	-	46,827,683
กำไรเบ็ดเสร็จรวมสำหรับรอบระยะเวลา	-	-	-	(5,057,424)	-	122,173,912	117,116,488	1,858,557	1,858,557	118,975,045
ยอดคงเหลือ ณ วันที่ 30 มิถุนายน พ.ศ. 2566	694,464,787	1,901,492,214	-	298,674	59,950,000	3,712,260,423	134,532,794	3,846,793,217	3,846,793,217	3,846,793,217
ยอดคงเหลือ ณ วันที่ 1 มกราคม พ.ศ. 2567	694,464,787	1,901,492,214	-	(8,797,345)	72,670,000	1,193,320,210	3,853,149,866	155,880,922	4,009,030,788	4,009,030,788
การเปลี่ยนแปลงในส่วนของผู้ถือหุ้น										
เงินปันผล	-	-	-	-	-	(96,667,633)	(6,820,800)	(103,488,433)	(103,488,433)	(103,488,433)
กำไรเบ็ดเสร็จรวมสำหรับรอบระยะเวลา	-	-	-	219,898	-	144,307,054	144,526,942	15,826,113	15,826,113	160,353,055
ยอดคงเหลือ ณ วันที่ 30 มิถุนายน พ.ศ. 2567	694,464,787	1,901,492,214	-	(8,577,457)	72,670,000	1,240,959,631	3,901,009,175	164,886,235	4,065,895,410	4,065,895,410

สำเนาถูกต้อง

*(ลายเซ็น)*




## งบกระแสเงินสด

สำหรับรอบระยะเวลาหกเดือนสิ้นสุดวันที่ 30 มิถุนายน พ.ศ. 2567

หมายเหตุ	ข้อมูลทางการเงินรวม		ข้อมูลทางการเงินเฉพาะกิจการ	
	พ.ศ. 2567	พ.ศ. 2566	พ.ศ. 2567	พ.ศ. 2566
	บาท	บาท	บาท	บาท
กระแสเงินสดจากกิจกรรมดำเนินงาน				
กำไรก่อนภาษีเงินได้	188,064,043	154,883,063	108,608,385	152,319,123
รายการปรับปรุงกำไรก่อนภาษีเงินได้เป็นเงินสดสุทธิ				
จากกิจกรรมดำเนินงาน				
- ค่าเสื่อมราคาและค่าตัดจำหน่าย	207,399,483	180,558,471	192,433,710	171,558,611
- ตัดจำหน่ายค่าใช้จ่ายจ่ายล่วงหน้า	27,472,398	35,441,257	28,672,398	35,441,257
- ส่วนแบ่งขาดทุนจากเงินลงทุนในการร่วมค้า	8 1,346,712	2,168,057	-	-
- กำไรจากอัตราแลกเปลี่ยนที่ยังไม่เกิดขึ้นจริง	(711,403)	(1,589,618)	(711,403)	(1,589,618)
- ผลขาดทุนด้านเครดิตที่คาดว่าจะเกิดขึ้น	8,447,774	5,604,182	8,507,994	5,858,451
- ขาดทุนจากการตัดจำหน่ายอุปกรณ์	8,950	353,242	-	353,242
- รายได้เงินปันผลรับ	(1,927,318)	(1,928,418)	(29,226,518)	(4,547,778)
- ดอกเบี้ยรับ	(981,641)	(729,616)	(977,092)	(729,616)
- ต้นทุนทางการเงิน	95,895,342	86,360,235	90,166,827	84,340,503
- กำไรจากการซื้อธุรกิจในราคาต่ำกว่ามูลค่ายุติธรรมสุทธิ	(53,945,003)	-	-	-
- ประมาณการหนี้สินสำหรับผลประโยชน์พนักงาน	2,910,601	2,215,100	2,261,951	1,947,598
กระแสเงินสดก่อนการเปลี่ยนแปลงของสินทรัพย์				
และหนี้สินดำเนินงาน	473,979,938	463,335,955	399,736,252	444,951,773
การเปลี่ยนแปลงของสินทรัพย์และหนี้สินดำเนินงาน				
- ลูกหนี้การค้าและลูกหนี้หมุนเวียนอื่น	(495,874,864)	(68,076,898)	(375,476,025)	(493,144,852)
- งานระหว่างทำ	49,437,102	(35,686,289)	50,396,806	(43,088,188)
- รายได้ค้างรับ	202,417,869	112,585,506	221,490,258	163,989,089
- เงินประกันผลงานค้างรับ	123,739	(1,462,156)	123,739	(1,462,156)
- ลูกหนี้กรมสรรพากร	11,203,139	9,495,453	8,965,958	11,056,029
- สินทรัพย์ไม่หมุนเวียนอื่น	(201,299)	(215,392)	(201,299)	(213,994)
- เจ้าหนี้การค้าและเจ้าหนี้หมุนเวียนอื่น	(68,502,936)	(445,575,491)	(112,501,393)	(88,731,663)
- เงินรับล่วงหน้าจากการให้บริการติดตั้งโครงข่าย	(6,184,585)	(12,617,306)	(6,602,772)	(15,216,329)
- หนี้สินหมุนเวียนอื่น	11,496,150	21,527,312	16,559,777	22,395,423
เงินสดได้มาจากกิจกรรมดำเนินงาน	177,894,253	43,310,694	202,491,301	535,132
- จ่ายภาษีเงินได้นิติบุคคล	(46,004,264)	(31,738,198)	(26,606,645)	(21,400,802)
เงินสดสุทธิได้มาจาก (ใช้ไป) กิจกรรมดำเนินงาน	131,889,989	11,572,496	175,884,656	(20,865,670)

สำเนาถูกต้อง



นายณัฐชัย อนันต์รัมย์


## งบกระแสเงินสด

สำหรับรอบระยะเวลาหกเดือนสิ้นสุดวันที่ 30 มิถุนายน พ.ศ. 2567

หมายเหตุ	ข้อมูลทางการเงินรวม		ข้อมูลทางการเงินเฉพาะกิจการ	
	พ.ศ. 2567 บาท	พ.ศ. 2566 บาท	พ.ศ. 2567 บาท	พ.ศ. 2566 บาท
<b>กระแสเงินสดจากกิจกรรมลงทุน</b>				
- การเพิ่มขึ้นของเงินฝากสถาบันการเงินที่มีข้อจำกัดในการใช้	(1,637,307)	(39,750,000)	(1,887,584)	(39,750,000)
- เงินสดจ่ายเพื่อซื้อสินทรัพย์ทางการเงินที่วัดมูลค่าด้วยมูลค่ายุติธรรมผ่านกำไรขาดทุนเบ็ดเสร็จ	(1,575,000)	-	(1,575,000)	-
- เงินปันผลรับจากเงินลงทุนในทรัสต์เพื่อการลงทุนในอสังหาริมทรัพย์และสิทธิการเช่า	1,927,318	1,928,418	1,927,318	1,928,418
- เงินสดจ่ายเพื่อเงินให้กู้ยืมระยะสั้นแก่การร่วมค้า	(20,000,000)	(7,972,000)	(20,000,000)	(7,972,000)
- เงินสดจ่ายซื้อสินทรัพย์ถาวรและอุปกรณ์โครงข่ายโทรคมนาคม	(214,252,681)	(214,932,075)	(213,942,582)	(213,864,551)
- เงินสดจ่ายซื้อสินทรัพย์ไม่มีตัวตน	(350,000)	(103,500)	(319,000)	(103,500)
- เงินสดจ่ายต้นทุนการกู้ยืมที่รวมอยู่ในสินทรัพย์ถาวรและอุปกรณ์โครงข่ายโทรคมนาคม	(17,000,000)	(10,330,000)	(17,000,000)	(10,330,000)
- เงินสดรับจากเงินปันผล	-	-	27,299,200	-
- เงินสดรับจากดอกเบี้ยรับ	981,641	729,616	977,092	729,616
<b>เงินสดสุทธิใช้ไปในกิจกรรมลงทุน</b>	<b>(251,906,029)</b>	<b>(270,429,541)</b>	<b>(224,520,556)</b>	<b>(269,362,017)</b>
<b>กระแสเงินสดจากกิจกรรมจัดหาเงิน</b>				
- เงินสดรับ (จ่ายคืน) จากเงินเบิกเกินบัญชีจากสถาบันการเงิน สุทธิ	53,064,548	(22,398,665)	49,265,928	-
- เงินสดรับจากเงินกู้ยืมระยะสั้นจากสถาบันการเงิน สุทธิ	289,792,294	471,761,198	237,256,580	471,761,198
- เงินสดรับจากเงินกู้ยืมระยะสั้นจากบริษัทย่อย	-	-	22,900,000	-
- เงินสดจ่ายคืนจากเงินกู้ยืมระยะสั้นจากบริษัทย่อย	-	-	(22,900,000)	-
- เงินสดจ่ายค่าธรรมเนียมในการจัดหาเงินและเงินกู้ยืมระยะสั้นจากสถาบันการเงิน	(360,313)	(701,388)	(360,313)	(701,388)
- เงินสดจ่ายคืนหนี้สินสัญญาเช่า	13 (46,805,808)	(40,706,145)	(39,152,644)	(39,842,857)
- เงินสดจ่ายคืนหนี้สินสัญญาเช่าภายใต้สัญญากับทรัสต์	14 (849,607)	(865,688)	(849,607)	(865,688)
- เงินสดรับจากเงินกู้ยืมระยะยาวจากสถาบันการเงิน	15 94,082,000	-	94,082,000	-
- เงินสดจ่ายคืนเงินกู้ยืมระยะยาวจากสถาบันการเงิน	15 (197,769,712)	(258,110,602)	(197,769,712)	(258,110,602)
- เงินสดรับจากการออกหุ้นสามัญ	-	80,557,742	-	80,557,742
- เงินปันผลจ่ายให้แก่ผู้ถือหุ้นของบริษัท	17 (96,667,633)	(88,195,228)	(96,667,633)	(88,195,228)
- เงินปันผลจ่ายให้แก่ส่วนได้เสียที่ไม่มีอำนาจควบคุม	-	(2,516,640)	-	-
- เงินสดจ่ายดอกเบี้ย	(89,071,086)	(82,217,319)	(82,779,499)	(80,198,135)
<b>เงินสดสุทธิได้มาจาก (ใช้ไปใน) กิจกรรมจัดหาเงิน</b>	<b>5,414,683</b>	<b>56,607,265</b>	<b>(36,974,900)</b>	<b>84,405,042</b>
<b>เงินสดและรายการเทียบเท่าเงินสดลดลงสุทธิ</b>	<b>(114,601,357)</b>	<b>(202,249,780)</b>	<b>(85,610,800)</b>	<b>(205,822,645)</b>
เงินสดเพิ่มขึ้นจากการรวมธุรกิจ	43,817,738	-	-	-
ยอดคงเหลือต้นรอบระยะเวลา	109,287,805	228,738,392	109,112,877	222,737,693
<b>ยอดคงเหลือปลายรอบระยะเวลา</b>	<b>38,504,186</b>	<b>26,488,612</b>	<b>23,502,077</b>	<b>16,915,048</b>
<b>รายการที่มีใช้เงินสด</b>				
- เจ้าหนี้ค่าซื้อสินทรัพย์ถาวรและอุปกรณ์โครงข่ายโทรคมนาคม	228,686,562	197,866,761	228,617,377	197,866,761
- เจ้าหนี้ค่าซื้อสินทรัพย์ไม่มีตัวตน	-	18,000,000	-	18,000,000
- ซื้อสินทรัพย์ถาวรและอุปกรณ์โครงข่ายโทรคมนาคมและสินทรัพย์สิทธิการใช้ภายใต้สัญญาเช่า	15,459,346	29,569,201	10,786,449	29,569,201

หมายเหตุประกอบข้อมูลทางการเงินระหว่างกาลแบบย่อเป็นส่วนหนึ่งของข้อมูลทางการเงินระหว่างกาลนี้

สำเนาถูกต้อง



บริษัท อินเทอร์เน็ต ไทยคอม จำกัด (มหาชน)

หมายเหตุประกอบข้อมูลทางการเงินระหว่างกาลแบบย่อ (ยังไม่ได้ตรวจสอบ)

สำหรับรอบระยะเวลาหกเดือนสิ้นสุดวันที่ 30 มิถุนายน พ.ศ. 2567

## 1 ข้อมูลทั่วไป

บริษัท อินเทอร์เน็ต ไทยคอม จำกัด (มหาชน) (บริษัท) เป็นบริษัทมหาชนจำกัด ซึ่งจัดตั้งขึ้นในประเทศไทยและมีที่อยู่ตามที่ได้จดทะเบียนไว้ คือ เลขที่ 48/66 ซอยรุ่งเรือง ถนนรัชดาภิเษก แขวงสามเสนนอก เขตห้วยขวาง กรุงเทพมหานคร

บริษัทเป็นบริษัทจดทะเบียนในตลาดหลักทรัพย์แห่งประเทศไทย เพื่อวัตถุประสงค์ในการรายงานข้อมูลจึงรวมเรียกบริษัท และบริษัทย่อยว่า "กลุ่มกิจการ"

การประกอบธุรกิจหลักของกลุ่มกิจการ คือ ให้บริการโทรคมนาคมโดยลงทุนก่อสร้างโครงข่ายเคเบิลใยแก้วนำแสงทั่วประเทศไทย เพื่อให้บริการวงจรเช่าความเร็วสูง และให้บริการพื้นที่เซิร์ฟเวอร์ พื้นที่วางเซิร์ฟเวอร์ ศูนย์การให้บริการคลาวด์คอมพิวติ้ง และศูนย์สำรองข้อมูล รวมถึงให้บริการออกแบบ ก่อสร้าง และรับเหมางานโครงการสายใยแก้วนำแสง โครงการสื่อสารสัญญาณโทรคมนาคม และให้บริการที่เกี่ยวข้องกับผลิตภัณฑ์และระบบเทคโนโลยีสารสนเทศ

เมื่อวันที่ 8 พฤษภาคม พ.ศ. 2555 กลุ่มกิจการได้รับใบอนุญาตประกอบกิจการโทรคมนาคมแบบที่ 3 จากคณะกรรมการกิจการกระจายเสียง กิจการโทรทัศน์และกิจการโทรคมนาคมแห่งชาติ (กสทช.) ซึ่งเป็นใบอนุญาตประเภทมีโครงข่ายเป็นของตนเองเพื่อให้บริการโทรคมนาคมบนโครงข่ายนั้น โดยใบอนุญาตมีระยะเวลาอนุญาต 15 ปี

ข้อมูลทางการเงินรวมและข้อมูลทางการเงินเฉพาะกิจการระหว่างกาลได้รับอนุมัติจากคณะกรรมการบริษัทเมื่อวันที่ 9 สิงหาคม พ.ศ. 2567

ข้อมูลทางการเงินรวมและข้อมูลทางการเงินเฉพาะกิจการระหว่างกาลที่นำเสนอนี้ได้มีการสอบทานแต่ยังไม่ได้ตรวจสอบ

## 2 เกณฑ์ในการจัดทำข้อมูลทางการเงิน

ข้อมูลทางการเงินระหว่างกาลได้จัดทำขึ้นตามมาตรฐานการบัญชีไทย ฉบับที่ 34 เรื่อง การรายงานทางการเงินระหว่างกาล และข้อกำหนดเพิ่มเติมอื่นเกี่ยวกับรายงานทางการเงินที่ออกภายใต้พระราชบัญญัติหลักทรัพย์และตลาดหลักทรัพย์

ข้อมูลทางการเงินระหว่างกาลนี้ควรอ่านควบคู่กับงบการเงินของรอบปีบัญชีสิ้นสุดวันที่ 31 ธันวาคม พ.ศ. 2566

ข้อมูลทางการเงินรวมระหว่างกาลและข้อมูลทางการเงินเฉพาะกิจการระหว่างกาลฉบับภาษาอังกฤษจัดทำขึ้นจากข้อมูลทางการเงินระหว่างกาลภาษาไทยที่จัดทำตามกฎหมาย ในกรณีที่มีเนื้อความขัดแย้งกันหรือมีการตีความแตกต่างกัน ให้ใช้ข้อมูลทางการเงินระหว่างกาลฉบับภาษาไทยเป็นหลัก

## 3 นโยบายการบัญชี

นโยบายการบัญชีที่ใช้ในการจัดทำข้อมูลทางการเงินระหว่างกาลเป็นนโยบายเดียวกันกับนโยบายการบัญชีที่ใช้ในการจัดทำงบการเงินสำหรับรอบระยะเวลาปีบัญชีสิ้นสุดวันที่ 31 ธันวาคม พ.ศ. 2566

เริ่มตั้งแต่วันที่ 1 มกราคม พ.ศ. 2567 กลุ่มกิจการได้ปฏิบัติตามมาตรฐานการรายงานทางการเงินที่มีการปรับปรุง ซึ่งมีผลบังคับใช้สำหรับรอบระยะเวลาบัญชีที่เริ่มต้นในหรือหลังวันที่ 1 มกราคม พ.ศ. 2567 และเกี่ยวข้องกับกลุ่มกิจการ โดยการปฏิบัติตามมาตรฐานการรายงานทางการเงินดังกล่าวไม่มีผลกระทบอย่างเป็นสาระสำคัญต่อกลุ่มกิจการ

**สำเนาถูกต้อง**



(นายณัฐชัย อนันต์ทรัพย์)

บริษัท อินเทอร์เน็ต เทคโนโลยี จำกัด (มหาชน)

หมายเหตุประกอบข้อมูลทางการเงินระหว่างกาลแบบย่อ (ยังไม่ได้ตรวจสอบ)

สำหรับรอบระยะเวลาหกเดือนสิ้นสุดวันที่ 30 มิถุนายน พ.ศ. 2567

#### 4 การประมาณการ

ในการจัดทำข้อมูลทางการเงินระหว่างกาล ผู้บริหารต้องใช้ดุลยพินิจ การประมาณการและข้อสมมติที่มีผลกระทบต่อการนำนโยบายการบัญชีมาใช้ และจำนวนเงินของสินทรัพย์และหนี้สิน รายได้และค่าใช้จ่าย ผลที่เกิดขึ้นจริงอาจจะแตกต่างจากการประมาณการ

ในการจัดทำข้อมูลทางการเงินระหว่างกาล ผู้บริหารจะใช้ดุลยพินิจที่มีนัยสำคัญในการนำนโยบายการบัญชีของกลุ่มกิจการและแหล่งที่มาของข้อมูลที่สำคัญของความไม่แน่นอนในการประมาณการที่มีอยู่มาใช้เช่นเดียวกับการเงินสำหรับปีสิ้นสุดวันที่ 31 ธันวาคม พ.ศ. 2566

#### 5 ข้อมูลตามส่วนงานและรายได้

ส่วนงานดำเนินงานได้ถูกรายงานในลักษณะเดียวกับรายงานภายในที่นำเสนอให้ผู้มีอำนาจตัดสินใจสูงสุดด้านการดำเนินงาน ผู้มีอำนาจตัดสินใจสูงสุดด้านการดำเนินงาน หมายถึง บุคคลที่มีหน้าที่ในการจัดสรรทรัพยากรและประเมินผลการปฏิบัติงานของส่วนงานดำเนินงาน ซึ่งพิจารณาว่าเป็น ฝ่ายบริหารที่ทำการตัดสินใจเชิงกลยุทธ์

กลุ่มกิจการมีส่วนงานทางธุรกิจที่รายงานสองส่วนงาน ซึ่งประกอบด้วย ส่วนงานธุรกิจบริการโทรคมนาคม และส่วนงานธุรกิจบริการเครื่องมือทางการแพทย์ ส่วนดำเนินงานทั้งหมดมีภูมิศาสตร์หลัก คือ ประเทศไทย

	ข้อมูลทางการเงินรวม									
	สำหรับรอบระยะเวลาหกเดือนสิ้นสุดวันที่ 30 มิถุนายน									
	ธุรกิจบริการโทรคมนาคม					ธุรกิจบริการเครื่องมือทางการแพทย์				
	รายได้จากงานบริการโครงข่าย		รายได้จากการให้บริการติดตั้งโครงข่าย		รายได้จากการให้บริการพื้นที่ดาต้าเซ็นเตอร์		รายได้จากการขายและให้บริการเครื่องมือทางการแพทย์			รวม
	ล้านบาท	ล้านบาท	ล้านบาท	ล้านบาท	ล้านบาท	ล้านบาท	ล้านบาท	ล้านบาท	ล้านบาท	
พ.ศ. 2567	พ.ศ. 2566	พ.ศ. 2567	พ.ศ. 2566	พ.ศ. 2567	พ.ศ. 2566	พ.ศ. 2567	พ.ศ. 2566	พ.ศ. 2567	พ.ศ. 2566	
รายได้	634.48	647.55	527.12	470.02	48.05	47.55	78.21	-	1,287.86	1,165.12
กำไรขั้นต้น	125.26	153.64	159.46	154.13	21.09	14.40	20.70	-	326.51	322.17
รายได้อื่น									15.67	19.31
กำไรจากการดำเนินงาน									342.18	341.48
ส่วนแบ่งขาดทุนจากเงินลงทุนในการร่วมค้า									(1.35)	(2.17)
กำไรจากการซื้อธุรกิจ									53.95	-
ในราคาต่ำกว่ามูลค่ายุติธรรมสุทธิ										
ค่าใช้จ่ายในการขายและบริการและค่าใช้จ่ายในการบริหาร									(110.82)	(98.07)
ต้นทุนทางการเงิน									(95.90)	(86.36)
ภาษีเงินได้									(27.93)	(30.86)
กำไรสำหรับรอบระยะเวลา									160.13	124.02
จังหวะเวลาการรับรู้รายได้										
ณ เวลาใดเวลาหนึ่ง	-	-	206.43	234.82	-	-	77.49	-	283.92	234.82
ตลอดช่วงเวลาหนึ่ง	634.48	647.55	320.69	235.20	48.05	47.55	0.72	-	1,053.94	930.30
รวมรายได้	634.48	647.55	527.12	470.02	48.05	47.55	78.21	-	1,287.86	1,165.12

สำเนาถูกต้อง

*(ลายเซ็น)*

(นายณัฐชัย อนันต์รัมย์พร)

บริษัท อินเทอร์เน็ต เทคโนโลยี จำกัด (มหาชน)

หมายเหตุประกอบข้อมูลทางการเงินระหว่างกาลแบบย่อ (ยังไม่ได้ตรวจสอบ)

สำหรับรอบระยะเวลาหกเดือนสิ้นสุดวันที่ 30 มิถุนายน พ.ศ. 2567

		ข้อมูลทางการเงินเฉพาะกิจการ สำหรับรอบระยะเวลาหกเดือนสิ้นสุดวันที่ 30 มิถุนายน						
		ธุรกิจบริการโทรคมนาคม						
รายได้จากงานบริการ	รายได้จากการ	รายได้จากการ		รายได้จากการ		รวม		
	ให้บริการติดตั้ง	ให้บริการพื้นที่	ให้บริการพื้นที่	ให้บริการพื้นที่	รวม			
โครงข่าย	โครงข่าย	โครงข่าย	โครงข่าย	โครงข่าย	โครงข่าย	รวม		
ล้านบาท	ล้านบาท	ล้านบาท	ล้านบาท	ล้านบาท	ล้านบาท	ล้านบาท		
พ.ศ. 2567	พ.ศ. 2566	พ.ศ. 2567	พ.ศ. 2566	พ.ศ. 2567	พ.ศ. 2566	พ.ศ. 2567	พ.ศ. 2566	
จังหวะเวลาการรับรู้รายได้								
ณ เวลาใดเวลาหนึ่ง	-	-	179.02	234.67	-	-	179.02	234.67
ตลอดช่วงเวลาหนึ่ง	634.48	647.55	134.57	155.25	48.05	47.55	817.10	850.35
รวมรายได้	634.48	647.55	313.59	389.92	48.05	47.55	996.12	1,085.02

### ลูกค้ารายใหญ่

ในระหว่างรอบระยะเวลาหกเดือนสิ้นสุดวันที่ 30 มิถุนายน พ.ศ. 2567 กลุ่มกิจการมีรายได้จากลูกค้ารายใหญ่จำนวน 1 ราย ซึ่งมีรายการกับกลุ่มกิจการคิดเป็นประมาณร้อยละ 20.12 ของรายได้ทั้งหมดของกลุ่มกิจการ หรือเป็นจำนวน 259.13 ล้านบาท (พ.ศ. 2566 กลุ่มกิจการมีรายได้จากลูกค้ารายใหญ่จำนวน 2 ราย ซึ่งมีรายการกับกลุ่มกิจการคิดเป็นประมาณร้อยละ 24.92 ของรายได้ทั้งหมดของกลุ่มกิจการ หรือเป็นจำนวน 290.31 ล้านบาท)

สำเนาถูกต้อง

(นายณัฐชัย อนันตรัมพร)



บริษัท อินเทอร์เน็ต เอ็นเตอร์ไพรส์ จำกัด (มหาชน)  
 หมายเหตุประกอบข้อมูลทางการเงินระหว่างกาลแบบย่อ (ยังไม่ได้ตรวจสอบ)  
 สำหรับรอบระยะเวลาหกเดือนสิ้นสุดวันที่ 30 มิถุนายน พ.ศ. 2567

**6 มูลค่าสุทธิรวม**

ตารางต่อไปนี้จะแสดงสินทรัพย์และหนี้สินทางการเงินที่วัดมูลค่าด้วยมูลค่ายุติธรรมในแต่ละระดับ รวมถึงการแสดงผลมูลค่ายุติธรรมและมูลค่าตามบัญชีของสินทรัพย์และหนี้สินทางการเงินในแต่ละประเภทแต่ไม่รวมถึงรายการที่ราคาตามบัญชีที่วัดมูลค่าด้วยวิธีราคาทุนแต่จัดจำหน่ายไปใกล้เคียงกับมูลค่ายุติธรรม

		ข้อมูลทางการเงินรวมและข้อมูลทางการเงินเฉพาะกิจการ			
		30 มิถุนายน พ.ศ. 2567	31 ธันวาคม พ.ศ. 2566		
สินทรัพย์ทางการเงิน	เงินลงทุนในทรัสต์เพื่อการลงทุนในอสังหาริมทรัพย์	มูลค่ายุติธรรมผ่านกำไร	มูลค่ายุติธรรมผ่านกำไร	มูลค่ายุติธรรมผ่านกำไร	มูลค่ายุติธรรมผ่านกำไร
	และสิทธิการเช่า	กำไรขาดทุน	กำไรขาดทุน	กำไรขาดทุน	ขาดทุนเบ็ดเสร็จอื่น
	เงินลงทุนในบริษัทอื่น - ตราสารทุน	มูลค่ายุติธรรมผ่านกำไร	มูลค่ายุติธรรมผ่านกำไร	มูลค่ายุติธรรมผ่านกำไร	มูลค่ายุติธรรมผ่านกำไร
	รวมสินทรัพย์ทางการเงิน	มูลค่ายุติธรรมผ่านกำไร	มูลค่ายุติธรรมผ่านกำไร	มูลค่ายุติธรรมผ่านกำไร	มูลค่ายุติธรรมผ่านกำไร
		36,272	36,272	-	35,997
		28,092	28,092	-	26,517
		64,364	64,364	-	62,514

สำเนาถูกต้อง



(นายณัฐชัย อนันต์ศรีพร)

บริษัท อินเทอร์เน็ต เทคโนโลยี จำกัด (มหาชน)

หมายเหตุประกอบข้อมูลทางการเงินระหว่างกาลแบบย่อ (ยังไม่ได้ตรวจสอบ)

สำหรับรอบระยะเวลาหกเดือนสิ้นสุดวันที่ 30 มิถุนายน พ.ศ. 2567

สินทรัพย์ทางการเงินและหนี้สินทางการเงินที่วัดด้วยราคาทุนตัดจำหน่ายต่อไปนี้มีมูลค่าใกล้เคียงกับมูลค่าบัญชี

ข้อมูลทางการเงินรวม	ข้อมูลทางการเงินเฉพาะกิจการ
<b>สินทรัพย์ทางการเงิน</b> <ul style="list-style-type: none"><li>- เงินสดและรายการเทียบเท่าเงินสด</li><li>- เงินฝากสถาบันการเงินที่มีข้อจำกัดในการใช้</li><li>- ลูกหนี้การค้าและลูกหนี้หมุนเวียนอื่น สุทธิ</li><li>- เงินให้กู้ยืมระยะสั้นแก่การร่วมค้า</li><li>- รายได้ค้างรับ สุทธิ</li><li>- เงินประกันผลงานค้างรับ</li><li>- สินทรัพย์ไม่หมุนเวียนอื่น</li></ul>	<b>สินทรัพย์ทางการเงิน</b> <ul style="list-style-type: none"><li>- เงินสดและรายการเทียบเท่าเงินสด</li><li>- เงินฝากสถาบันการเงินที่มีข้อจำกัดในการใช้</li><li>- ลูกหนี้การค้าและลูกหนี้หมุนเวียนอื่น สุทธิ</li><li>- เงินให้กู้ยืมระยะสั้นแก่การร่วมค้า</li><li>- รายได้ค้างรับ สุทธิ</li><li>- เงินประกันผลงานค้างรับ</li><li>- สินทรัพย์ไม่หมุนเวียนอื่น</li></ul>
<b>หนี้สินทางการเงิน</b> <ul style="list-style-type: none"><li>- เจ้าหนี้การค้าและเจ้าหนี้หมุนเวียนอื่น</li><li>- หนี้สินหมุนเวียนอื่น</li><li>- เงินเบิกเกินบัญชีจากสถาบันการเงิน</li><li>- เงินกู้ยืมระยะสั้นจากสถาบันการเงิน</li><li>- เงินกู้ยืมระยะยาวจากสถาบันการเงิน</li></ul>	<b>หนี้สินทางการเงิน</b> <ul style="list-style-type: none"><li>- เจ้าหนี้การค้าและเจ้าหนี้หมุนเวียนอื่น</li><li>- หนี้สินหมุนเวียนอื่น</li><li>- เงินเบิกเกินบัญชีจากสถาบันการเงิน</li><li>- เงินกู้ยืมระยะสั้นจากสถาบันการเงิน</li><li>- เงินกู้ยืมระยะยาวจากสถาบันการเงิน</li></ul>

มูลค่ายุติธรรมแบ่งออกเป็นลำดับชั้นตามข้อมูลที่ใช้ดังนี้

- ข้อมูลระดับ 1 : มูลค่ายุติธรรมของเครื่องมือทางการเงินอ้างอิงจากราคาเสนอซื้อปัจจุบัน / ราคาปิดที่อ้างอิงจากตลาดหลักทรัพย์แห่งประเทศไทย / สมาคมตลาดตราสารหนี้ไทย
- ข้อมูลระดับ 2 : มูลค่ายุติธรรมของเครื่องมือทางการเงินวัดมูลค่าโดยใช้เทคนิคการประเมินมูลค่าซึ่งใช้ข้อมูลที่สามารถสังเกตได้อย่างมีนัยสำคัญและอ้างอิงจากประมาณการของกิจการเองมาใช้ให้น้อยที่สุดเท่าที่เป็นไปได้
- ข้อมูลระดับ 3 : มูลค่ายุติธรรมของเครื่องมือทางการเงินวัดมูลค่าโดยใช้เทคนิคการประเมินมูลค่าซึ่งไม่ได้มาจากข้อมูลที่สังเกตได้ในตลาด

สำเนาถูกต้อง

*M.H.K.L.*

(นายณัฐชัย อนันต์รัมย์)

บริษัท อินเทอร์เน็ต ประเทศไทย จำกัด (มหาชน)

หมายเหตุประกอบข้อมูลทางการเงินระหว่างกาลแบบย่อ (ยังไม่ได้ตรวจสอบ)

สำหรับรอบระยะเวลาหกเดือนสิ้นสุดวันที่ 30 มิถุนายน พ.ศ. 2567

การวัดมูลค่ายุติธรรมโดยใช้เทคนิคการประเมินมูลค่าซึ่งไม่ได้มาจากข้อมูลที่สังเกตได้ในตลาด (ข้อมูลระดับ 3)

ตารางดังต่อไปนี้แสดงการเปลี่ยนแปลงของมูลค่ายุติธรรมที่เป็นข้อมูลระดับ 3 สำหรับรอบระยะเวลา

	ข้อมูลทางการเงินรวมและ ข้อมูลทางการเงินเฉพาะกิจการ ตราสารทุนที่ไม่จดทะเบียน พันธภาพ
ณ วันที่ 1 มกราคม พ.ศ. 2567	26,517
ซื้อเพิ่ม	1,575
กำไรรับรู้ผ่านกำไรขาดทุนเบ็ดเสร็จอื่น	-
ณ วันที่ 30 มิถุนายน พ.ศ. 2567	28,092

ตารางต่อไปนี้แสดง สรุปข้อมูลเชิงปริมาณของข้อมูลที่ไม่สามารถสังเกตได้ที่มีสาระสำคัญที่ใช้ในการจัดมูลค่ายุติธรรมที่เป็นข้อมูลระดับ 3 ณ วันที่ 30 มิถุนายน

	มูลค่ายุติธรรม	ข้อมูลที่ไม่สามารถ สังเกตได้	ช่วงของข้อมูล
	พ.ศ. 2567 พันธภาพ		พ.ศ. 2567
เงินลงทุนในตราสารทุนที่ไม่อยู่ใน ความต้องการของตลาด	28,092	ปัจจัยการเติบโตของกำไร อัตราคิดลดที่ปรับด้วยความเสี่ยง	ร้อยละ 14.9 - ร้อยละ 29.8
			ร้อยละ 20.5

ตารางต่อไปนี้แสดง ความสัมพันธ์ของข้อมูลที่ไม่สามารถสังเกตได้กับมูลค่ายุติธรรม

	ข้อมูลที่ไม่สามารถ สังเกตได้	การเคลื่อนไหว	การเปลี่ยนแปลงในมูลค่ายุติธรรม	
			การเพิ่มขึ้นของ สมมติฐาน พ.ศ. 2567	การลดลงของ สมมติฐาน พ.ศ. 2567
ตราสารทุนไม่จดทะเบียน	ปัจจัยการเติบโตของกำไร อัตราคิดลดที่ปรับด้วยความเสี่ยง	ร้อยละ 0.5 ร้อยละ 1.0	เพิ่มขึ้น ร้อยละ 2.4	ลดลง ร้อยละ 2.1
			ลดลง ร้อยละ 6.3	เพิ่มขึ้น ร้อยละ 7.6

การโอนระหว่างระดับของชั้นมูลค่ายุติธรรม

กลุ่มกิจการไม่มีรายการโอนระหว่างลำดับชั้นมูลค่ายุติธรรมในระหว่างปี

กลุ่มกิจการไม่มีการเปลี่ยนแปลงเทคนิคในการประเมินมูลค่าในระหว่างปี

สำเนาถูกต้อง

(นายณัฐชัย อนันต์รัมย์)

บริษัท อินเทอร์เน็ต ประเทศไทย จำกัด (มหาชน)

หมายเหตุประกอบข้อมูลทางการเงินระหว่างกาลแบบย่อ (ยังไม่ได้ตรวจสอบ)

สำหรับรอบระยะเวลาหกเดือนสิ้นสุดวันที่ 30 มิถุนายน พ.ศ. 2567

---

## 6.1 เทคนิคการประเมินมูลค่ายุติธรรม

มูลค่ายุติธรรมแบ่งออกเป็นลำดับขั้นตามข้อมูลที่ใช้ดังนี้

### 6.1.1 เทคนิคการประเมินมูลค่าสำหรับการวัดมูลค่ายุติธรรมระดับที่ 1

ตราสารทุนที่มีการซื้อขายในตลาดที่มีสภาพคล่องอ้างอิงซึ่งมูลค่ายุติธรรมอยู่ในระดับที่ 1 ได้แก่ เงินลงทุนในทรัสต์เพื่อการลงทุนในอสังหาริมทรัพย์และสิทธิการเช่า ซึ่งคำนวณจากราคาปิดของหลักทรัพย์อ้างอิงจากตลาดหลักทรัพย์แห่งประเทศไทย ณ วันที่ในงบฐานะการเงิน

### 6.1.2 เทคนิคการประเมินมูลค่าสำหรับการวัดมูลค่ายุติธรรมระดับที่ 2

มูลค่ายุติธรรมของสัญญาซื้อขายเงินตราต่างประเทศล่วงหน้ากำหนดโดยอ้างอิงจากอัตราแลกเปลี่ยนเงินตราต่างประเทศล่วงหน้า ณ วันที่ในงบฐานะการเงิน และคิดมูลค่าที่ได้กลับมาเป็นมูลค่าปัจจุบัน

### 6.1.3 เทคนิคการประเมินมูลค่าสำหรับการวัดมูลค่ายุติธรรมระดับที่ 3

กลุ่มกิจการใช้เทคนิคการประเมินมูลค่าสำหรับการวัดมูลค่ายุติธรรมระดับที่ 3 โดยใช้วิธีวิเคราะห์กระแสเงินสดคิดลด

## ขั้นตอนการประเมินมูลค่ายุติธรรมของกลุ่มกิจการ

ในการจัดทำงบการเงิน กลุ่มกิจการประเมินมูลค่ายุติธรรมของสินทรัพย์และหนี้สินทางการเงิน ซึ่งรวมถึงมูลค่ายุติธรรมระดับที่ 3 ฝ่ายบริหารของกลุ่มกิจการมีการประชุมกับคณะทำงานเกี่ยวกับการประเมินมูลค่ายุติธรรมในแต่ละไตรมาส

สำเนาถูกต้อง



(นายณัฐนัย อนันตรัมพร)

บริษัท อินเทอร์เน็ต เทคโนโลยี จำกัด (มหาชน)

หมายเหตุประกอบข้อมูลทางการเงินระหว่างกาลแบบย่อ (ยังไม่ได้ตรวจสอบ)

สำหรับรอบระยะเวลาหกเดือนสิ้นสุดวันที่ 30 มิถุนายน พ.ศ. 2567

7 ลูกหนี้การค้าและลูกหนี้หมุนเวียนอื่น สุทธิ

	ข้อมูลทางการเงินรวม		ข้อมูลทางการเงินเฉพาะกิจการ	
	30 มิถุนายน พ.ศ. 2567 พันบาท	31 ธันวาคม พ.ศ. 2566 พันบาท	30 มิถุนายน พ.ศ. 2567 พันบาท	31 ธันวาคม พ.ศ. 2566 พันบาท
ลูกหนี้การค้า	1,213,027	691,385	982,504	644,292
ลูกหนี้การค้า - กิจการที่เกี่ยวข้องกัน (หมายเหตุ 19.5)	152	175	152	177
หัก ค่าเผื่อผลขาดทุนด้านเครดิตที่ คาดว่าจะเกิดขึ้น	(24,685)	(2,026)	(23,988)	(1,725)
รวมลูกหนี้การค้า สุทธิ	1,188,494	689,534	958,668	642,744
ลูกหนี้หมุนเวียนอื่น	16,799	10,551	14,582	10,545
ลูกหนี้หมุนเวียนอื่น - กิจการที่เกี่ยวข้องกัน (หมายเหตุ 19.8)	566	581	2,614	636
ค่าใช้จ่ายจ่ายล่วงหน้า	112,866	123,509	91,541	86,062
เงินทรองจ่าย	21,364	17,788	21,040	17,633
เงินมัดจำ	9,891	4,799	7,628	4,799
รวมลูกหนี้การค้าและลูกหนี้หมุนเวียนอื่น สุทธิ	1,349,980	846,762	1,096,073	762,419

ลูกหนี้การค้าสามารถวิเคราะห์ตามอายุหนี้ที่ค้างชำระได้ ดังนี้

	ข้อมูลทางการเงินรวม		ข้อมูลทางการเงินเฉพาะกิจการ	
	30 มิถุนายน พ.ศ. 2567 พันบาท	31 ธันวาคม พ.ศ. 2566 พันบาท	30 มิถุนายน พ.ศ. 2567 พันบาท	31 ธันวาคม พ.ศ. 2566 พันบาท
ยังไม่ถึงกำหนดชำระ	702,556	361,155	546,014	350,531
ไม่เกิน 3 เดือน	154,613	122,886	104,467	121,706
3 - 6 เดือน	93,599	57,401	86,463	22,114
เกินกว่า 6 เดือน	262,411	150,118	245,712	150,118
	1,213,179	691,560	982,656	644,469
หัก ค่าเผื่อผลขาดทุนด้านเครดิตที่ คาดว่าจะเกิดขึ้น	(24,685)	(2,026)	(23,988)	(1,725)
รวมลูกหนี้การค้า สุทธิ	1,188,494	689,534	958,668	642,744

สำเนาถูกต้อง



(นายณัฐนัย อนันตรัมพร)

บริษัท อินเทอร์เน็ต ประเทศไทย จำกัด (มหาชน)

หมายเหตุประกอบข้อมูลทางการเงินระหว่างกาลแบบย่อ (ยังไม่ได้ตรวจสอบ)

สำหรับรอบระยะเวลาหกเดือนสิ้นสุดวันที่ 30 มิถุนายน พ.ศ. 2567

## 8 เงินลงทุนในการร่วมค้า

การเปลี่ยนแปลงในส่วนได้เสียในการร่วมค้า สามารถวิเคราะห์ได้ดังนี้

	ข้อมูลทางการเงิน รวม พันบาท	ข้อมูลทางการเงิน เฉพาะกิจการ พันบาท
สำหรับรอบระยะเวลาหกเดือนสิ้นสุดวันที่ 30 มิถุนายน พ.ศ. 2567		
ราคาตามบัญชีต้นรอบระยะเวลา	16,392	70,000
ส่วนแบ่งขาดทุน	(1,347)	-
ราคาตามบัญชีสิ้นรอบระยะเวลา	15,045	70,000

## 9 เงินลงทุนในบริษัทย่อย

การเปลี่ยนแปลงของเงินลงทุนในบริษัทย่อย สามารถวิเคราะห์ได้ดังนี้

	ข้อมูลทางการเงิน เฉพาะกิจการ พันบาท
สำหรับรอบระยะเวลาหกเดือนสิ้นสุดวันที่ 30 มิถุนายน พ.ศ. 2567	
ราคาตามบัญชีต้นรอบระยะเวลา	153,000
การลงทุนเพิ่ม	39,778
ราคาตามบัญชีสิ้นรอบระยะเวลา	192,778

สำเนาถูกต้อง

(นายณัฐชัย อนันต์รัมย์พร)

บริษัท อินเทอร์เน็ต ประเทศไทย จำกัด (มหาชน)  
 หมายเหตุประกอบข้อมูลทางการเงินระหว่างกาลแบบย่อ (ยังไม่ได้ตรวจสอบ)  
 สำหรับรอบระยะเวลาหกเดือนสิ้นสุดวันที่ 30 มิถุนายน พ.ศ. 2567

รายละเอียดเกี่ยวกับบริษัทย่อยซึ่งจัดตั้งขึ้นในประเทศไทยทั้งหมดมีดังต่อไปนี้

	ทุนที่ชำระแล้ว		สัดส่วนของหุ้นสามัญ ที่ถือโดยบริษัทใหญ่		สัดส่วนของหุ้นสามัญ ที่ถือโดยส่วนได้เสีย ที่ไม่มีอำนาจควบคุม		วิธีราคาทุน		เงินปันผลรับระหว่าง รอบระยะเวลา	
	30 มิถุนายน พ.ศ. 2567	31 ธันวาคม พ.ศ. 2566	30 มิถุนายน พ.ศ. 2567	31 ธันวาคม พ.ศ. 2566	30 มิถุนายน พ.ศ. 2567	31 ธันวาคม พ.ศ. 2566	30 มิถุนายน พ.ศ. 2567	31 ธันวาคม พ.ศ. 2566	30 มิถุนายน พ.ศ. 2567	31 ธันวาคม พ.ศ. 2566
ประเภทธุรกิจ	พันบาท	พันบาท	ร้อยละ	ร้อยละ	ร้อยละ	ร้อยละ	พันบาท	พันบาท	พันบาท	พันบาท
บริษัท บลู โซลูชั่น จำกัด (มหาชน)	174,000	174,000	51.00	51.00	49.00	49.00	153,000	153,000	7,099	5,679
บริษัท โกลบอล ลิโทรปรีดีส์ เซอร์วิสเทส จำกัด	39,778	-	99.99	-	0.01	-	39,778	-	20,200	-
รวม							192,778	153,000	27,299	5,679

สำเนาถูกต้อง



(นายณัฐชัย อนันต์รัมย์พร)

บริษัท อินเทอร์เน็ต เทคโนโลยี จำกัด (มหาชน)

หมายเหตุประกอบข้อมูลทางการเงินระหว่างกาลแบบย่อ (ยังไม่ได้ตรวจสอบ)

สำหรับรอบระยะเวลาหกเดือนสิ้นสุดวันที่ 30 มิถุนายน พ.ศ. 2567

10 สินทรัพย์ถาวรและอุปกรณ์โครงสร้างโทรคมนาคม สุทธิ และสินทรัพย์ไม่มีตัวตน สุทธิ

สินทรัพย์ถาวรและอุปกรณ์โครงสร้างโทรคมนาคม สุทธิ

	ข้อมูลทางการเงิน รวม พันบาท	ข้อมูลทางการเงิน เฉพาะกิจการ พันบาท
สำหรับรอบระยะเวลาหกเดือนสิ้นสุดวันที่ 30 มิถุนายน พ.ศ. 2567		
ราคาตามบัญชีต้นรอบระยะเวลา สุทธิ	4,162,424	4,154,717
ซื้อสินทรัพย์	260,996	260,799
เพิ่มขึ้นจากการซื้อบริษัทย่อย	9,370	-
โอนย้ายไปงานระหว่างทำ	(16,358)	(16,358)
การโอนมาจากสินทรัพย์สิทธิการใช้	1,575	1,575
ค่าเสื่อมราคา	(155,366)	(153,038)
ราคาตามบัญชีสิ้นรอบระยะเวลา สุทธิ	4,262,641	4,247,695

ในระหว่างรอบระยะเวลาสิ้นสุดวันที่ 30 มิถุนายน พ.ศ. 2567 ต้นทุนการกู้ยืมจำนวน 17.00 ล้านบาท ได้บันทึกเป็นต้นทุนของสินทรัพย์โดยรวมอยู่ในรายการซื้อสินทรัพย์ระหว่างรอบระยะเวลา (พ.ศ. 2566 จำนวน 10.33 ล้านบาท) กลุ่มกิจการใช้อัตราการตั้งขึ้นเป็นทุนร้อยละ 5.60 (พ.ศ. 2566 ร้อยละ 4.23) ในการคำนวณต้นทุนที่รวมเป็นราคาทุนของสินทรัพย์ อัตราการตั้งขึ้นเป็นทุนดังกล่าวเป็นอัตราต้นทุนการกู้ยืมที่เกิดขึ้นจริงจากเงินกู้ยืมที่นำมาใช้เป็นเงินทุนในโครงการ

ณ วันที่ 30 มิถุนายน พ.ศ. 2567 กลุ่มกิจการนำสินทรัพย์ถาวรและอุปกรณ์โครงสร้างโทรคมนาคมซึ่งมีมูลค่าตามบัญชีจำนวน 3,735.63 ล้านบาท (วันที่ 31 ธันวาคม พ.ศ. 2566 จำนวน 43.87 ล้านบาท) เป็นหลักประกันเงินกู้ยืมระยะยาวจากสถาบันการเงิน (หมายเหตุข้อ 15)

สินทรัพย์ไม่มีตัวตน สุทธิ

	ข้อมูลทางการเงิน รวม พันบาท	ข้อมูลทางการเงิน เฉพาะกิจการ พันบาท
สำหรับรอบระยะเวลาหกเดือนสิ้นสุดวันที่ 30 มิถุนายน พ.ศ. 2567		
ราคาตามบัญชีต้นรอบระยะเวลา สุทธิ	124,171	32,936
ซื้อสินทรัพย์	350	319
ตัดจำหน่าย	(9)	-
เพิ่มขึ้นจากการซื้อบริษัทย่อย	20	-
ค่าตัดจำหน่าย	(10,861)	(2,937)
ราคาตามบัญชีสิ้นรอบระยะเวลา สุทธิ	113,671	30,318

สำเนาถูกต้อง

(นายณัฐชัย อนันต์รัมย์พร)



บริษัท อินเทอร์เน็ต เทคโนโลยี จำกัด (มหาชน)

หมายเหตุประกอบข้อมูลทางการเงินระหว่างกาลแบบย่อ (ยังไม่ได้ตรวจสอบ)

สำหรับรอบระยะเวลาหกเดือนสิ้นสุดวันที่ 30 มิถุนายน พ.ศ. 2567

11 เงินกู้ยืมระยะสั้นจากสถาบันการเงิน สุทธิ

ณ วันที่ 30 มิถุนายน พ.ศ. 2567 เงินกู้ยืมระยะสั้นจากสถาบันการเงินของกลุ่มบริษัทและบริษัทประกอบด้วย ตัวสัญญาใช้เงินที่ไม่มีหลักประกันจำนวน 2,282.79 ล้านบาท และ 2,035.45 ล้านบาท ตามลำดับ เงินกู้ยืมมีอัตราดอกเบี้ยร้อยละ 2.00 ถึงร้อยละ 7.00 ต่อปี และมีกำหนดชำระคืนภายในระยะเวลา 1 ปี (วันที่ 31 ธันวาคม พ.ศ. 2566 จำนวน 1,991.66 ล้านบาท และ 1,796.85 ล้านบาท ตามลำดับ เงินกู้ยืมมีอัตราดอกเบี้ยร้อยละ 2.00 ถึงร้อยละ 7.00 ต่อปี และมีกำหนดชำระคืนภายในระยะเวลา 1 ปี)


12 เจ้าหนี้การค้าและเจ้าหนี้หมุนเวียนอื่น

	ข้อมูลทางการเงินรวม		ข้อมูลทางการเงินเฉพาะกิจการ	
	30 มิถุนายน	31 ธันวาคม	30 มิถุนายน	31 ธันวาคม
	พ.ศ. 2567	พ.ศ. 2566	พ.ศ. 2567	พ.ศ. 2566
	พันบาท	พันบาท	พันบาท	พันบาท
เจ้าหนี้การค้า	633,487	641,385	559,427	538,244
เจ้าหนี้การค้า - กิจการที่เกี่ยวข้องกัน (หมายเหตุ 19.5)	22,153	20,819	20,209	103,532
รวมเจ้าหนี้การค้า	655,640	662,204	579,636	641,776
เจ้าหนี้หมุนเวียนอื่น	37,545	23,129	31,496	21,185
เจ้าหนี้หมุนเวียนอื่น - กิจการที่เกี่ยวข้องกัน (หมายเหตุ 19.8)	7,034	2,630	7,034	2,630
เจ้าหนี้ค่าสมทบพาดสาย	86,980	87,850	86,980	87,850
เจ้าหนี้ตามสัญญาบริการ	22,378	21,911	22,378	21,911
เจ้าหนี้เงินประกันผลงาน	13,244	31,199	13,244	31,199
ค่าใช้จ่ายค้างจ่าย	25,467	26,994	19,322	25,136
โบนัสค้างจ่าย	14,394	26,462	11,879	20,212
เงินปันผลค้างจ่าย	6,182	-	44	-
รวมเจ้าหนี้การค้าและเจ้าหนี้หมุนเวียนอื่น	868,864	882,379	772,013	851,899

13 หนี้สินตามสัญญาเช่า สุทธิ

	ข้อมูลทางการเงิน	ข้อมูลทางการเงิน
	รวม	เฉพาะกิจการ
	พันบาท	พันบาท
หนี้สินตามสัญญาเช่า สุทธิ ณ วันที่ 1 มกราคม พ.ศ. 2567	209,037	204,195
เพิ่มขึ้นจากการซื้อทรัพย์สิน	14,995	-
กระแสเงินสด:		
จ่ายหนี้สินตามสัญญาเช่า	(46,805)	(39,153)
การเปลี่ยนแปลงรายการที่ไม่ใช่เงินสด:		
เพิ่มหนี้สินตามสัญญาเช่าไม่รวมดอกเบี้ยในอนาคต	15,459	10,786
หนี้สินตามสัญญาเช่า สุทธิ ณ วันที่ 30 มิถุนายน พ.ศ. 2567	192,686	175,828

สำเนาถูกต้อง



(นายณัฐชัย อนันตรัมพร)

บริษัท อินเทอร์เน็ต เทคโนโลยี จำกัด (มหาชน)

หมายเหตุประกอบข้อมูลทางการเงินระหว่างกาลแบบย่อ (ยังไม่ได้ตรวจสอบ)

สำหรับรอบระยะเวลาหกเดือนสิ้นสุดวันที่ 30 มิถุนายน พ.ศ. 2567

#### 14 หนี้สินตามสัญญาเช่าภายใต้สัญญากับทรัสต์ สุทธิ

การเปลี่ยนแปลงในหนี้สินตามสัญญาเช่าภายใต้สัญญากับทรัสต์ มีดังนี้

	ข้อมูลทางการเงินรวมและ ข้อมูลทางการเงินเฉพาะกิจการ พันบาท
หนี้สินตามสัญญาเช่าภายใต้สัญญากับทรัสต์ สุทธิ ณ วันที่ 1 มกราคม พ.ศ. 2567	688,069
กระแสเงินสด: จ่ายหนี้สินตามสัญญาเช่าภายใต้สัญญากับทรัสต์	(850)
การเปลี่ยนแปลงรายการที่ไม่ใช่เงินสด: ตัดจำหน่ายค่าธรรมเนียมและต้นทุนการทำรายการภายใต้สัญญากับทรัสต์	589
หนี้สินตามสัญญาเช่าภายใต้สัญญากับทรัสต์ สุทธิ ณ วันที่ 30 มิถุนายน พ.ศ. 2567	687,808

หนี้สินตามสัญญาเช่าภายใต้สัญญากับทรัสต์ เป็นหนี้สินที่เกิดจากการดำเนินการโอนกรรมสิทธิ์สินทรัพย์โครงการ Interlink Data Center ของบริษัทให้แก่กองทรัสต์ และทำสัญญาเช่าสินทรัพย์เพื่อดำเนินการโครงการ Interlink Data Center โดยมีระยะเวลา 3 ปี และให้คำมั่นในการต่ออายุสัญญาทั้งหมด 9 ครั้ง ครั้งละ 3 ปี สิ้นสุดวันที่ 29 มีนาคม พ.ศ. 2595 รวมถึงการทำธุรกรรมอื่นๆ ให้เป็นไปตามเงื่อนไขและข้อกำหนดตามที่ระบุในสัญญา

#### 15 เงินกู้ยืมระยะยาวจากสถาบันการเงิน สุทธิ

การเปลี่ยนแปลงของเงินกู้ยืมระยะยาวจากสถาบันการเงินสำหรับรอบระยะเวลาหกเดือนสิ้นสุดวันที่ 30 มิถุนายน พ.ศ. 2567 สามารถวิเคราะห์ได้ดังนี้

	ข้อมูลทางการเงินรวมและ ข้อมูลทางการเงินเฉพาะกิจการ พันบาท
สำหรับรอบระยะเวลาหกเดือนสิ้นสุดวันที่ 30 มิถุนายน พ.ศ. 2567	
ยอดคงเหลือต้นรอบระยะเวลา สุทธิ	997,683
เงินสตรับจากเงินกู้ยืมระยะยาว	94,082
เงินสดจ่ายชำระคืนเงินกู้ยืมระยะยาว	(197,770)
การตัดจำหน่ายค่าธรรมเนียมในการจัดหาเงินกู้ยืมระยะยาว	264
ปรับปรุงเงินกู้ยืมตามอัตราดอกเบี้ยที่แท้จริง	2,069
	896,328
โอนจัดประเภทเป็นเงินกู้ยืมระยะยาวที่ถึงกำหนดชำระภายในหนึ่งปี สุทธิ	337,043
ยอดคงเหลือสิ้นรอบระยะเวลา สุทธิ	559,285

สำเนาถูกต้อง



(นายณัฐชัย อนันต์รัมย์พร)

บริษัท อินเทอร์เน็ต เทคโนโลยี จำกัด (มหาชน)

หมายเหตุประกอบข้อมูลทางการเงินระหว่างกาลแบบย่อ (ยังไม่ได้ตรวจสอบ)

สำหรับรอบระยะเวลาหกเดือนสิ้นสุดวันที่ 30 มิถุนายน พ.ศ. 2567

## วงเงินกู้ยืม

ณ วันที่ 30 มิถุนายน พ.ศ. 2567 กลุ่มกิจการมีวงเงินกู้ยืมจากสถาบันการเงินที่ยังไม่ได้เบิกใช้จำนวน 1,161.66 ล้านบาท (วันที่ 31 ธันวาคม พ.ศ. 2566 จำนวน 1,001.53 ล้านบาท)

ตามเงื่อนไขของสัญญาเงินกู้ดังกล่าวกำหนดว่ากลุ่มกิจการต้องปฏิบัติตามเงื่อนไขที่ระบุไว้ในสัญญาเงินกู้และต้องรักษาระดับอัตราส่วนทางการเงินตามที่ระบุไว้ในสัญญา

## 16. ทุนเรือนหุ้น

### 16.1 ทุนเรือนหุ้นและส่วนเกินมูลค่าหุ้น

	ข้อมูลทางการเงินรวมและข้อมูลทางการเงินเฉพาะกิจการ				
	หุ้นสามัญ จดทะเบียน พันธหุ้น	หุ้นที่ออกและ เรียกชำระแล้ว พันธหุ้น	หุ้นที่ออกและ เรียกชำระแล้ว พันธบาท	ส่วนเกิน มูลค่าหุ้น พันธบาท	รวม พันธบาท
ณ วันที่ 1 มกราคม พ.ศ. 2567	1,945,593	1,388,930	694,465	1,901,492	2,595,957
ลดลง	(253,861)	-	-	-	-
ณ วันที่ 30 มิถุนายน พ.ศ. 2567	1,691,732	1,388,930	694,465	1,901,492	2,595,957

เมื่อวันที่ 24 เมษายน พ.ศ. 2567 ในที่ประชุมสามัญผู้ถือหุ้นประจำปีของบริษัท ผู้ถือหุ้นมีมติอนุมัติการลดทุนจดทะเบียนหุ้นสามัญที่ยังไม่ได้จำหน่ายจากการใช้สิทธิตามใบสำคัญแสดงสิทธิซึ่งหมดอายุแล้ว และใบสำคัญแสดงสิทธิซึ่งจำหน่ายไม่หมด จำนวน 253.86 ล้านหุ้น มูลค่าที่ตราไว้หุ้นละ 0.50 บาท บริษัทจดทะเบียนเพื่อเปลี่ยนแปลงหุ้นจดทะเบียนกับกระทรวงพาณิชย์เมื่อวันที่ 7 พฤษภาคม พ.ศ. 2567

สำเนาถูกต้อง

(นายณัฐนัย อนันตรัมพร)

บริษัท อินเทอร์เน็ต ประเทศไทย จำกัด (มหาชน)  
 หมายเหตุประกอบข้อมูลทางการเงินระหว่างกาลแบบย่อ (ยังไม่ได้ตรวจสอบ)  
 สำหรับระยะเวลาหกเดือนสิ้นสุดวันที่ 30 มิถุนายน พ.ศ. 2567

16.2 ใบสำคัญแสดงสิทธิซื้อหุ้น

บริษัทได้มีการจัดสรรใบสำคัญแสดงสิทธิที่จะซื้อหุ้นสามัญให้แก่ผู้ถือหุ้นเดิมของบริษัท โดยไม่คิดมูลค่า โดยผ่านการอนุมัติจากการประชุมผู้ถือหุ้นมีรายละเอียดดังนี้

ออกโดย	จัดสรรให้แก่	วันที่อนุมัติ	ครั้งแรก	กำหนดวันที่ใช้สิทธิ	ครั้งสุดท้าย	อัตราการ				จำนวน	วันที่	
						ใช้สิทธิ	เพิ่มขึ้น	ใช้สิทธิ	ใช้สิทธิ			
บริษัท	ผู้ถือหุ้นเดิม (ITEL-W4)	27 เมษายน 2565	30 กันยายน 2565	10 กรกฎาคม 2567	262,802	-	-	1	11.50	-	-	30 มิถุนายน
	รวมการออกโดยบริษัท				262,802	-	-	-	-	-	-	พ.ศ. 2567

เมื่อวันที่ 8 กรกฎาคม พ.ศ. 2567 มีผู้แสดงความจำนงในการใช้สิทธิใบสำคัญแสดงสิทธิซื้อหุ้นสามัญของบริษัท (ITEL-W4) จำนวน 225 หน่วย เพื่อซื้อหุ้นสามัญ จำนวน 225 หุ้น ราคาใช้สิทธิหน่วยละ 11.50 บาท รวมเป็นจำนวนทั้งสิ้น 2,587.50 บาท ซึ่งบริษัทได้จัดทะเบียนเพิ่มทุนชำระแล้วกับกระทรวงพาณิชย์เมื่อวันที่ 25 กรกฎาคม พ.ศ. 2567 และไม่สำคัญแสดงสิทธิซื้อหุ้นสามัญของบริษัท (ITEL-W4) จำนวน 262,801.80 หุ้นหน่วย  
 หมายเหตุเนื่องจากกำหนดวันใช้สิทธิวันสุดท้าย

สำเนาถูกต้อง  
  
 (นายณัฐชัย อนันต์รัมย์)

บริษัท อินเทอร์เน็ต เทคโนโลยี จำกัด (มหาชน)

หมายเหตุประกอบข้อมูลทางการเงินระหว่างกาลแบบย่อ (ยังไม่ได้ตรวจสอบ)

สำหรับรอบระยะเวลาหกเดือนสิ้นสุดวันที่ 30 มิถุนายน พ.ศ. 2567

#### 17 เงินปันผล

เมื่อวันที่ 24 เมษายน พ.ศ. 2567 ในที่ประชุมสามัญผู้ถือหุ้นประจำปีของบริษัท ผู้ถือหุ้นมีมติอนุมัติการจ่ายเงินปันผลสำหรับผลการดำเนินงานสำหรับปีสิ้นสุดวันที่ 31 ธันวาคม พ.ศ. 2566 ในอัตราหุ้นละ 0.0696 บาท คิดเป็นเงินปันผลทั้งสิ้น 96.67 ล้านบาท โดยจ่ายเงินปันผลให้แก่ผู้ถือหุ้นในเดือนพฤษภาคม พ.ศ. 2567

#### 18 ภาษีเงินได้

ค่าใช้จ่ายภาษีเงินได้ระหว่างกาลรับรู้ด้วยประมาณการของฝ่ายบริหารโดยใช้อัตราภาษีเดียวกันกับอัตราภาษีเงินได้ตัวเฉลี่ยถ่วงน้ำหนักทั้งปีที่คาดว่าจะเกิดขึ้น โดยประมาณการอัตราภาษีเงินได้ตัวเฉลี่ยถ่วงน้ำหนักสำหรับปีที่ใช้สำหรับข้อมูลทางการเงินรวมและข้อมูลทางการเงินเฉพาะกิจการสำหรับรอบระยะเวลาระหว่างกาลหกเดือนสิ้นสุดวันที่ 30 มิถุนายน พ.ศ. 2567 คือ อัตราร้อยละ 14.85 และ 14.96 ต่อปี ตามลำดับ (พ.ศ. 2566 อัตราร้อยละ 19.93 และ 19.65 ต่อปี ตามลำดับ)

#### 19 รายการกับบุคคลและกิจการที่เกี่ยวข้องกัน

บริษัท อินเทอร์เน็ต คอมมิวนิเคชั่น จำกัด (มหาชน) ถือหุ้นของกลุ่มกิจการในอัตราร้อยละ 49.12 ซึ่งเป็นผู้ถือหุ้นใหญ่และกลุ่มกิจการใหญ่ของกลุ่มกิจการ

บริษัท เอทิกซ์ โฮเทล แอังก็อก จำกัด เป็นการร่วมค้าของกลุ่มกิจการ

บริษัท บลู โซลูชั่น จำกัด (มหาชน) และบริษัท โกลบอล ลิโทริปชีฟ เซอร์วิส จำกัด เป็นบริษัทย่อยของกลุ่มกิจการ

นโยบายการกำหนดราคาสำหรับรายการแต่ละประเภทอธิบายดังต่อไปนี้

รายการ	นโยบายการกำหนดราคา
การให้บริการ	ราคาตามสัญญา
ซื้อสินค้า/วัตถุดิบ	ราคาตามสัญญาซื้อขายอ้างอิงราคาตลาด
ต้นทุนการให้บริการติดตั้งโครงข่าย	ราคาตามสัญญา
ค่าเช่า	ราคาตามสัญญา
รับบริการ	ราคาตามสัญญา
ดอกเบี้ยรับ / ดอกเบี้ยจ่าย	อัตราดอกเบี้ยตามสัญญา

สำเนาถูกต้อง

(นายณัฐนัย อนันตรัมพร)

บริษัท อินเทอร์เน็ต เทคโนโลยี จำกัด (มหาชน)

หมายเหตุประกอบข้อมูลทางการเงินระหว่างกาลแบบย่อ (ยังไม่ได้ตรวจสอบ)

สำหรับรอบระยะเวลาหกเดือนสิ้นสุดวันที่ 30 มิถุนายน พ.ศ. 2567

รายการต่อไปนี้เป็นรายการที่มีสาระสำคัญกับกิจการที่เกี่ยวข้องกัน

### 19.1 รายได้จากการให้บริการ

สำหรับรอบระยะเวลาหกเดือนสิ้นสุด วันที่ 30 มิถุนายน	ข้อมูลทางการเงินรวม		ข้อมูลทางการเงินเฉพาะกิจการ	
	พ.ศ. 2567 พันบาท	พ.ศ. 2566 พันบาท	พ.ศ. 2567 พันบาท	พ.ศ. 2566 พันบาท
รายได้จากการให้บริการ				
- บริษัทใหญ่	790	797	790	797
- การร่วมค้า	46	46	46	46
- บริษัทย่อย	-	-	503	949
รายได้อื่น				
- บริษัทใหญ่	2	97	2	97
- การร่วมค้า	-	1,819	-	1,819
- บริษัทย่อย	-	-	2,270	270
รายได้เงินปันผล				
- บริษัทย่อย	-	-	27,299	2,619

### 19.2 การซื้อสินค้า

สำหรับรอบระยะเวลาหกเดือนสิ้นสุด วันที่ 30 มิถุนายน	ข้อมูลทางการเงินรวม		ข้อมูลทางการเงินเฉพาะกิจการ	
	พ.ศ. 2567 พันบาท	พ.ศ. 2566 พันบาท	พ.ศ. 2567 พันบาท	พ.ศ. 2566 พันบาท
ซื้อสินค้า				
- บริษัทใหญ่	8,553	3,426	4,764	3,426

### 19.3 ต้นทุนการให้บริการติดตั้งโครงข่าย

สำหรับรอบระยะเวลาหกเดือนสิ้นสุด วันที่ 30 มิถุนายน	ข้อมูลทางการเงินรวม		ข้อมูลทางการเงินเฉพาะกิจการ	
	พ.ศ. 2567 พันบาท	พ.ศ. 2566 พันบาท	พ.ศ. 2567 พันบาท	พ.ศ. 2566 พันบาท
- กิจการที่เกี่ยวข้องกันอื่น	696	595	696	595
- บริษัทย่อย	-	-	6,134	16,237

สำเนาถูกต้อง



บริษัท อินเทอร์เน็ต เทคโนโลยี จำกัด (มหาชน)

หมายเหตุประกอบข้อมูลทางการเงินระหว่างกาลแบบย่อ (ยังไม่ได้ตรวจสอบ)

สำหรับรอบระยะเวลาหกเดือนสิ้นสุดวันที่ 30 มิถุนายน พ.ศ. 2567

19.4 ค่าใช้จ่ายอื่น ๆ

สำหรับรอบระยะเวลาหกเดือนสิ้นสุด วันที่ 30 มิถุนายน	ข้อมูลทางการเงินรวม		ข้อมูลทางการเงินเฉพาะกิจการ	
	พ.ศ. 2567	พ.ศ. 2566	พ.ศ. 2567	พ.ศ. 2566
	พันบาท	พันบาท	พันบาท	พันบาท
ค่าเช่า				
- บริษัทใหญ่	7,409	5,791	7,409	5,791
- กรรมการ	1,440	-	-	-
ค่าใช้จ่ายในการบริหาร				
- บริษัทใหญ่	2,891	3,036	2,891	3,036
- บริษัทย่อย	-	-	234	381
- กรรมการ	1,056	1,056	1,056	1,056
ดอกเบี้ยจ่าย				
- บริษัทย่อย	-	-	541	-

19.5 ลูกหนี้การค้าและเจ้าหนี้การค้ากิจการที่เกี่ยวข้องกัน

	ข้อมูลทางการเงินรวม		ข้อมูลทางการเงินเฉพาะกิจการ	
	30 มิถุนายน	31 ธันวาคม	30 มิถุนายน	31 ธันวาคม
	พ.ศ. 2567	พ.ศ. 2566	พ.ศ. 2567	พ.ศ. 2566
	พันบาท	พันบาท	พันบาท	พันบาท
ลูกหนี้การค้า				
- บริษัทใหญ่	144	167	144	167
- การร่วมค้า	8	8	8	8
- บริษัทย่อย	-	-	-	2
เจ้าหนี้การค้า				
- บริษัทใหญ่	5,688	3,723	3,494	3,602
- การร่วมค้า	16,336	16,702	16,336	16,702
- บริษัทย่อย	-	-	250	82,834
- กิจการที่เกี่ยวข้องกันอื่น	129	394	129	394

สำเนาถูกต้อง



(นายณัฐชัย อนันตรัมพร)

บริษัท อินเทอร์เน็ต เทคโนโลยี จำกัด (มหาชน)

หมายเหตุประกอบข้อมูลทางการเงินระหว่างกาลแบบย่อ (ยังไม่ได้ตรวจสอบ)

สำหรับรอบระยะเวลาหกเดือนสิ้นสุดวันที่ 30 มิถุนายน พ.ศ. 2567

19.6 เงินจ่ายล่วงหน้างานบริการติดตั้งโครงข่าย

ข้อมูลทางการเงินรวม		ข้อมูลทางการเงินเฉพาะกิจการ	
30 มิถุนายน พ.ศ. 2567	31 ธันวาคม พ.ศ. 2566	30 มิถุนายน พ.ศ. 2567	31 ธันวาคม พ.ศ. 2566
พันบาท	พันบาท	พันบาท	พันบาท
-	-	9,630	-

- บริษัทย่อย

19.7 รายได้ค้างรับ - หมุนเวียน

ข้อมูลทางการเงินรวม		ข้อมูลทางการเงินเฉพาะกิจการ	
30 มิถุนายน พ.ศ. 2567	31 ธันวาคม พ.ศ. 2566	30 มิถุนายน พ.ศ. 2567	31 ธันวาคม พ.ศ. 2566
พันบาท	พันบาท	พันบาท	พันบาท
-	-	2,374	1,899

- บริษัทย่อย

19.8 ลูกหนี้หมุนเวียนอื่นและเจ้าหนี้หมุนเวียนอื่นกิจการที่เกี่ยวข้องกัน

ข้อมูลทางการเงินรวม		ข้อมูลทางการเงินเฉพาะกิจการ	
30 มิถุนายน พ.ศ. 2567	31 ธันวาคม พ.ศ. 2566	30 มิถุนายน พ.ศ. 2567	31 ธันวาคม พ.ศ. 2566
พันบาท	พันบาท	พันบาท	พันบาท
ลูกหนี้หมุนเวียนอื่น			
- บริษัทใหญ่	566	581	581
- บริษัทย่อย	-	2,048	55
เจ้าหนี้หมุนเวียนอื่น			
- บริษัทใหญ่	6,521	1,900	1,900
- กรรมการ	513	730	730
ดอกเบี้ยค้างจ่าย			
- บริษัทย่อย	-	541	-

สำเนาถูกต้อง



(นายณัฐนัย อนันตรัมพร)



บริษัท อินเทอร์เน็ต เทคโนโลยี จำกัด (มหาชน)

หมายเหตุประกอบข้อมูลทางการเงินระหว่างกาลแบบย่อ (ยังไม่ได้ตรวจสอบ)

สำหรับรอบระยะเวลาหกเดือนสิ้นสุดวันที่ 30 มิถุนายน พ.ศ. 2567

19.9 เงินให้กู้ยืมระยะสั้นแก่การร่วมค้า

	ข้อมูลทางการเงินรวม		ข้อมูลทางการเงินเฉพาะกิจการ	
	30 มิถุนายน พ.ศ. 2567	31 ธันวาคม พ.ศ. 2566	30 มิถุนายน พ.ศ. 2567	31 ธันวาคม พ.ศ. 2566
	พันบาท	พันบาท	พันบาท	พันบาท
เงินให้กู้ยืมระยะสั้นแก่การร่วมค้า	149,012	129,012	149,012	129,012

ณ วันที่ 30 มิถุนายน พ.ศ. 2567 เงินให้กู้ยืมระยะสั้นแก่การร่วมค้าเป็นเงินกู้ยืมที่ไม่มีหลักประกัน ไม่มีอัตราดอกเบี้ยและมีกำหนดชำระคืนเมื่อทวงถาม (วันที่ 31 ธันวาคม พ.ศ. 2566 ไม่มีอัตราดอกเบี้ยและมีกำหนดชำระคืนเมื่อทวงถาม)

19.10 ค่าตอบแทนผู้บริหารสำคัญ

สำหรับรอบระยะเวลาหกเดือนสิ้นสุด วันที่ 30 มิถุนายน	ข้อมูลทางการเงินรวม		ข้อมูลทางการเงินเฉพาะกิจการ	
	พ.ศ. 2567	พ.ศ. 2566	พ.ศ. 2567	พ.ศ. 2566
	พันบาท	พันบาท	พันบาท	พันบาท
ผลประโยชน์ระยะสั้น	16,834	15,365	14,061	13,801
ผลประโยชน์หลังออกจากงาน	460	415	413	394
ผลประโยชน์ระยะยาว	10	-	3	-
	17,304	15,780	14,477	14,195

สำเนาถูกต้อง



(นายณัฐน้อย อนันตรัมพร)

บริษัท อินเทอร์เน็ต เทคโนโลยี จำกัด (มหาชน)

หมายเหตุประกอบข้อมูลทางการเงินระหว่างกาลแบบย่อ (ยังไม่ได้ตรวจสอบ)

สำหรับรอบระยะเวลาหกเดือนสิ้นสุดวันที่ 30 มิถุนายน พ.ศ. 2567

## 20 การซื้อธุรกิจ

มูลค่าสิ่งตอบแทนที่โอนสำหรับการลงทุนในบริษัท โกลบอล ลิโทริปซี ซี เซอร์วิส เซส จำกัด เทียบกับมูลค่าประมาณการของรายการสินทรัพย์สุทธิจากการซื้อธุรกิจ ณ วันที่ 2 มกราคม พ.ศ. 2567 สามารถวิเคราะห์ได้ดังนี้

	ณ วันที่ซื้อธุรกิจ พันบาท
สิ่งตอบแทนที่โอนให้	
ราคาที่ตกลงซื้อขายเงินลงทุน	39,778
มูลค่าของสินทรัพย์ที่รับรู้และหนี้สินที่ได้มา มีดังนี้	
เงินสดและรายการเทียบเท่าเงินสด	43,818
ลูกหนี้การค้าและลูกหนี้หมุนเวียนอื่น	48,564
งานระหว่างก่อสร้าง	4,632
สินทรัพย์หมุนเวียนอื่น	435
ที่ดิน อาคารและอุปกรณ์ สุทธิ	9,370
สินทรัพย์สิทธิการใช้ สุทธิ	30,369
สินทรัพย์ไม่มีตัวตน สุทธิ	20
เจ้าหนี้การค้าและเจ้าหนี้หมุนเวียนอื่น	(15,687)
ภาษีเงินได้นิติบุคคลค้างจ่าย	(1,729)
หนี้สินตามสัญญาเช่า สุทธิ	(14,995)
หนี้สินหมุนเวียนอื่น	(2,809)
ภาระผูกพันผลประโยชน์พนักงานหลังเกษียณอายุ	(5,091)
หนี้สินภาษีเงินได้รอตัดบัญชี สุทธิ	(1,974)
มูลค่ายุติธรรมของสินทรัพย์สุทธิที่ได้รับ	94,923
กำไรจากการซื้อในราคาต่ำกว่ามูลค่ายุติธรรม	(55,145)
ต้นทุนที่เกี่ยวข้อง	1,200
กำไรจากการซื้อในราคาต่ำกว่ามูลค่ายุติธรรม สุทธิ	(53,945)

เมื่อวันที่ 24 ตุลาคม พ.ศ. 2566 บริษัทได้ลงนามในสัญญาซื้อขายหุ้นกับบริษัท โซเด็กซ์โซ (ประเทศไทย) จำกัด เพื่อซื้อหุ้นจำนวน 20,000 หุ้น คิดเป็นสัดส่วนการถือหุ้นร้อยละ 100 ในบริษัท โกลบอล ลิโทริปซี ซี เซอร์วิส เซส จำกัด ในราคา 39.78 ล้านบาท ต่อมา เมื่อวันที่ 2 มกราคม พ.ศ. 2567 บริษัทได้รับการโอนหุ้นของบริษัท โกลบอล ลิโทริปซี ซี เซอร์วิส เซส จำกัด เรียบร้อยแล้ว

ณ วันที่ 30 มิถุนายน พ.ศ. 2567 กลุ่มกิจการกำลังอยู่ระหว่างการประเมินมูลค่ายุติธรรมของสินทรัพย์สุทธิที่ได้มาจากการซื้อบริษัท โกลบอล ลิโทริปซี ซี เซอร์วิส เซส จำกัด ดังนั้น มูลค่ายุติธรรมของสินทรัพย์สุทธิที่ได้มาจะถูกปรับปรุงกับกำไรจากการซื้อธุรกิจ ในราคาต่ำกว่ามูลค่ายุติธรรม ซึ่งคาดว่าจะแล้วเสร็จภายใน 12 เดือนนับจากวันที่มีอำนาจควบคุมในบริษัทย่อยดังกล่าว

สำเนาถูกต้อง

(นายณัฐนัย อนันตรัมพร)

บริษัท อินเทอร์เน็ต เทคโนโลยี จำกัด (มหาชน)

หมายเหตุประกอบข้อมูลทางการเงินระหว่างกาลแบบย่อ (ยังไม่ได้ตรวจสอบ)

สำหรับรอบระยะเวลาหกเดือนสิ้นสุดวันที่ 30 มิถุนายน พ.ศ. 2567

## 21 การระงับหุ้นและสัญญาที่สำคัญ

ในระหว่างรอบระยะเวลาหกเดือนสิ้นสุดวันที่ 30 มิถุนายน พ.ศ. 2567 กลุ่มกิจการไม่มีการระงับหุ้นและสัญญาที่สำคัญที่แตกต่างอย่างเป็นสาระสำคัญ จากรอบระยะเวลาบัญชีสิ้นสุดวันที่ 31 ธันวาคม พ.ศ. 2566 ยกเว้นรายการดังต่อไปนี้

### 21.1 การระงับหุ้นหนังสือค้ำประกันของธนาคาร

ณ วันที่ 30 มิถุนายน พ.ศ. 2567 มีหนังสือค้ำประกันที่ออกโดยธนาคารในนามกลุ่มกิจการเป็นจำนวน 671.70 ล้านบาท (วันที่ 31 ธันวาคม พ.ศ. 2566 จำนวน 696.23 ล้านบาท) ซึ่งเกี่ยวข้องกับภาระผูกพันทางปฏิบัติบางประการตามปกติธุรกิจของกลุ่มกิจการ

### 21.2 การระงับหุ้นเกี่ยวกับสัญญาบริการ

กลุ่มกิจการได้เข้าทำสัญญาบริการ อายุของสัญญามีระยะเวลาตั้งแต่ 1 ปี ถึง 30 ปี โดยมีจำนวนเงินขั้นต่ำที่ต้องจ่ายในขนาดทั้งสิ้นภายใต้สัญญาบริการที่บอกเลิกไม่ได้ ดังนี้

	ข้อมูลทางการเงินรวม		ข้อมูลทางการเงินเฉพาะกิจการ	
	30 มิถุนายน พ.ศ. 2567	31 ธันวาคม พ.ศ. 2566	30 มิถุนายน พ.ศ. 2567	31 ธันวาคม พ.ศ. 2566
	(หน่วย : ล้านบาท)		(หน่วย : ล้านบาท)	
จ่ายชำระภายใน				
- ภายใน 1 ปี	194.06	175.62	193.74	175.45
- 1 ถึง 5 ปี	109.46	124.89	109.19	124.57
- มากกว่า 5 ปี	210.59	179.05	210.59	179.05

## 22 เหตุการณ์ภายหลังวันที่ในรายงาน

เมื่อวันที่ 26 กรกฎาคม พ.ศ. 2567 ในที่ประชุมวิสามัญผู้ถือหุ้นของบริษัท ครั้งที่ 1/2567 ผู้ถือหุ้นมีมติอนุมัติแผนการนำบริษัท บลู โซลูชั่น จำกัด (มหาชน) ซึ่งเป็นบริษัทย่อยของบริษัทเข้าจดทะเบียนในตลาดหลักทรัพย์ เพื่อเสนอขายหุ้นสามัญเพิ่มทุนของบริษัทย่อยให้แก่ประชาชนทั่วไปเป็นครั้งแรก (IPO) โดยการเสนอขายหุ้นสามัญเพิ่มทุนของบริษัทย่อย จำนวน 60,000,000 หุ้น มูลค่าที่ตราไว้หุ้นละ 1 บาท และอนุมัติการจัดสรรหุ้นสามัญของบริษัทย่อยในสัดส่วนไม่เกินร้อยละ 10 ของจำนวนหุ้น IPO เพื่อเสนอขายให้แก่ผู้ถือหุ้นของบริษัท เฉพาะกลุ่มที่มีสิทธิได้รับการจัดสรรหุ้นเพื่อรักษาสหสิทธิ (Pre-emptive Rights) ตามสัดส่วนการถือหุ้นของผู้ถือหุ้น

สำเนาถูกต้อง



(นายณัฐชัย อนันต์รัมย์)