

บริษัท อินเทอร์เน็ตประเทศไทย จำกัด (มหาชน)

งบการเงินที่แสดงเงินลงทุนตามวิธีส่วนได้เสีย
และงบการเงินเฉพาะกิจการ

วันที่ 31 ธันวาคม พ.ศ. 2560



รายงานของผู้สอบบัญชีรับอนุญาต

เสนอผู้ถือหุ้นของบริษัท อินเทอร์เน็ต เทคโนโลยี จำกัด (มหาชน)

ความเห็น

ข้าพเจ้าเห็นว่างบการเงินที่แสดงเงินลงทุนตามวิธีส่วนได้เสียของบริษัท อินเทอร์เน็ต เทคโนโลยี จำกัด (มหาชน) (“บริษัท”) และงบการเงินเฉพาะกิจการ แสดงฐานะการเงิน ณ วันที่ 31 ธันวาคม พ.ศ. 2560 และผลการดำเนินงานและกระแสเงินสดสำหรับปีสิ้นสุดวันเดียวกัน โดยถูกต้องตามที่ควรในสาระสำคัญตามมาตรฐานการรายงานทางการเงิน

งบการเงินที่ตรวจสอบ

งบการเงินที่แสดงเงินลงทุนตามวิธีส่วนได้เสียและงบการเงินเฉพาะกิจการประกอบด้วย

- งบแสดงฐานะการเงินที่แสดงเงินลงทุนตามวิธีส่วนได้เสียและงบแสดงฐานะการเงินเฉพาะกิจการ ณ วันที่ 31 ธันวาคม พ.ศ. 2560
- งบกำไรขาดทุนเบ็ดเสร็จที่แสดงเงินลงทุนตามวิธีส่วนได้เสียและงบกำไรขาดทุนเบ็ดเสร็จเฉพาะกิจการสำหรับปีสิ้นสุดวันเดียวกัน
- งบแสดงการเปลี่ยนแปลงส่วนของผู้ถือหุ้นที่แสดงเงินลงทุนตามวิธีส่วนได้เสียและงบแสดงการเปลี่ยนแปลงส่วนของผู้ถือหุ้นเฉพาะกิจการสำหรับปีสิ้นสุดวันเดียวกัน
- งบกระแสเงินสดที่แสดงเงินลงทุนตามวิธีส่วนได้เสียและงบกระแสเงินสดเฉพาะกิจการสำหรับปีสิ้นสุดวันเดียวกัน และ
- หมายเหตุประกอบงบการเงินที่แสดงเงินลงทุนตามวิธีส่วนได้เสียและงบการเงินเฉพาะกิจการซึ่งรวมถึงหมายเหตุสรุปนโยบายการบัญชีที่สำคัญ

เกณฑ์ในการแสดงความเห็น

ข้าพเจ้าได้ปฏิบัติตามตรวจสอบตามมาตรฐานการสอบบัญชี ความรับผิดชอบของข้าพเจ้าได้กล่าวไว้ในส่วนของความรับผิดชอบของผู้สอบบัญชีต่อการตรวจสอบงบการเงินที่แสดงเงินลงทุนตามวิธีส่วนได้เสียและงบการเงินเฉพาะกิจการ ในรายงานของข้าพเจ้า ข้าพเจ้ามีความเป็นอิสระจากบริษัทตามข้อกำหนดจรรยาบรรณของผู้ประกอบวิชาชีพบัญชีในส่วนของที่เกี่ยวข้องกับการตรวจสอบงบการเงินที่แสดงเงินลงทุนตามวิธีส่วนได้เสียและงบการเงินเฉพาะกิจการที่กำหนดโดยสภาวิชาชีพบัญชีในพระบรมราชูปถัมภ์ และข้าพเจ้าได้ปฏิบัติตามความรับผิดชอบด้านจรรยาบรรณอื่น ๆ ซึ่งเป็นไปตามข้อกำหนดเหล่านี้ ข้าพเจ้าเชื่อว่าหลักฐานการสอบบัญชีที่ข้าพเจ้าได้รับเพียงพอและเหมาะสมเพื่อใช้เป็นเกณฑ์ในการแสดงความเห็นของข้าพเจ้า

เรื่องสำคัญในการตรวจสอบ

เรื่องสำคัญในการตรวจสอบคือเรื่องต่าง ๆ ที่มีนัยสำคัญที่สุดตามดุลยพินิจของผู้ประกอบวิชาชีพของข้าพเจ้าในการตรวจสอบงบการเงินที่แสดงเงินลงทุนตามวิธีส่วนได้เสียและงบการเงินเฉพาะกิจการ สำหรับงวดปัจจุบัน ข้าพเจ้าได้ระบุเรื่องการรับรู้รายได้และต้นทุนจากการให้บริการติดตั้งโครงข่ายเป็นเรื่องสำคัญในการตรวจสอบและได้นำเรื่องเหล่านี้มาพิจารณาในบริบทของการตรวจสอบงบการเงินที่แสดงเงินลงทุนตามวิธีส่วนได้เสียและงบการเงินเฉพาะกิจการโดยรวมและในการแสดงความเห็นของข้าพเจ้า ทั้งนี้ ข้าพเจ้าไม่ได้แสดงความเห็นแยกต่างหากสำหรับเรื่องเหล่านี้

เรื่องสำคัญในการตรวจสอบ

วิธีการตรวจสอบ

การรับรู้รายได้และต้นทุนจากการให้บริการติดตั้งโครงข่าย

อ้างอิงถึงนโยบายการบัญชีข้อ 2.19 เรื่องการรับรู้รายได้

บริษัทรับรู้รายได้และต้นทุนจากการให้บริการติดตั้งโครงข่าย โดยใช้วิธีอัตราส่วนงานที่ทำเสร็จ ขึ้นของความสำเร็งนั้นใช้วิธีวัด โดยอ้างอิงจากสัดส่วนของต้นทุนที่เกิดขึ้นของงานที่ได้ทำเสร็จจนถึงปัจจุบันกับประมาณการต้นทุนการก่อสร้างของทั้งโครงการเมื่อเสร็จสิ้น


ข้าพเจ้าให้ความสำคัญในการตรวจสอบเรื่องนี้เนื่องจาก

- 1) รายได้จากการให้บริการติดตั้งโครงข่ายเป็นจำนวนที่มีสาระสำคัญมากถึงร้อยละ 45 ของรายได้รวม ซึ่งครอบคลุมโครงการทั่วประเทศจำนวนมากทั้งโครงการขนาดเล็กและโครงการขนาดใหญ่ซึ่งต้องใช้ระยะเวลาติดตั้งยาวนานกว่า 1 ปี และ
- 2) การรับรู้รายได้ตามวิธีอัตราส่วนงานที่ทำเสร็จเกี่ยวข้องกับการใช้ดุลยพินิจของผู้บริหารในการประมาณการต้นทุนที่จะเกิดขึ้นจนกระทั่งงานก่อสร้างแล้วเสร็จตามสัญญา

กระบวนการตรวจสอบที่สำคัญของข้าพเจ้าที่เกี่ยวข้องกับการประมาณการของผู้บริหารรวมถึง

- 1) การทดสอบการควบคุมของกระบวนการจัดทำประมาณการเกี่ยวกับต้นทุนของงานตามสัญญาที่ประมาณไว้ทั้งหมด และการทดสอบต้นทุนการก่อสร้างที่จะต้องจ่ายจนกระทั่งงานก่อสร้างแล้วเสร็จที่ประมาณไว้โดยการสอบถามวิศวกรโครงการเกี่ยวกับรายละเอียดของต้นทุนแต่ละส่วนและตรวจสอบหลักฐานสนับสนุนที่เกี่ยวข้อง
- 2) การทดสอบการควบคุมของวงจรรายได้และลูกหนี้ และวงจรรายจ่าย และเจ้าหน้าที่สำหรับโครงการ
- 3) ตรวจสอบเอกสารประกอบสำหรับต้นทุนที่เกิดขึ้นของงานที่ทำเสร็จจนถึงปัจจุบัน และประเมินความถูกต้องของขึ้นความสำเร็จของงานก่อสร้างในรายงานความคืบหน้าของโครงการซึ่งมีการจัดทำเป็นรายเดือนโดยการ
 - เปรียบเทียบขึ้นความสำเร็จตามอัตราส่วนของงานที่ทำเสร็จ ซึ่งประเมินจากสัดส่วนของต้นทุนที่เกิดขึ้นของงานที่ได้ทำเสร็จจนถึงปัจจุบันกับประมาณการต้นทุนก่อสร้างของทั้งโครงการเมื่อเสร็จสิ้น กับอัตราส่วนของงานที่ทำเสร็จตามการสำรวจทางกายภาพโดยวิศวกร และพิจารณาผลต่างที่เกิดขึ้นว่าต้องมีการปรับปรุงหรือไม่
 - ทดสอบต้นทุนจริงที่เกิดขึ้นแต่ยังไม่ได้รับการเรียกเก็บเงินจากผู้ขายหรือผู้ให้บริการเพื่อประเมินความครบถ้วนของการบันทึกบัญชีต้นทุน
 - คำนวณขึ้นความสำเร็จของงานในรายงานความคืบหน้าของโครงการซึ่งมีการจัดทำเป็นรายเดือน
 - เยี่ยมชมสถานที่ติดตั้งโครงข่ายในบางโครงการและสังเกตการณ์วิธีการวัดขึ้นความสำเร็จของงานโดยวิศวกร

ข้าพเจ้าพบว่าการใช้ดุลยพินิจของผู้บริหารและการประมาณการที่เกี่ยวข้องกับการรับรู้รายได้และต้นทุนจากการให้บริการติดตั้งโครงข่ายสอดคล้องกับหลักฐานที่ข้าพเจ้าได้รับ



ข้อมูลอื่น

กรรมการเป็นผู้รับผิดชอบต่อข้อมูลอื่น ข้อมูลอื่นประกอบด้วย ข้อมูลซึ่งรวมอยู่ในรายงานประจำปี แต่ไม่รวมถึงงบการเงินที่แสดงเงินลงทุนตามวิธีส่วนได้เสียและงบการเงินเฉพาะกิจการและรายงานของผู้สอบบัญชีที่อยู่ในรายงานนั้น ข้าพเจ้าคาดว่าข้าพเจ้าจะได้รับรายงานประจำปีภายหลังวันที่ในรายงานของผู้สอบบัญชีนี้

ความเห็นของข้าพเจ้าต่องบการเงินที่แสดงเงินลงทุนตามวิธีส่วนได้เสียและงบการเงินเฉพาะกิจการ ไม่ครอบคลุมถึงข้อมูลอื่นและข้าพเจ้าไม่ได้ให้ความเชื่อมั่นต่อข้อมูลอื่น

ความรับผิดชอบของข้าพเจ้าที่เกี่ยวข้องกับการตรวจสอบงบการเงินที่แสดงเงินลงทุนตามวิธีส่วนได้เสียและงบการเงินเฉพาะกิจการคือการอ่านและพิจารณาว่าข้อมูลอื่นมีความขัดแย้งที่มีสาระสำคัญกับงบการเงินที่แสดงเงินลงทุนตามวิธีส่วนได้เสียและงบการเงินเฉพาะกิจการ หรือกับความรู้ที่ได้รับจากการตรวจสอบของข้าพเจ้า หรือปรากฏว่าข้อมูลอื่นมีการแสดงข้อมูลที่ขัดต่อข้อเท็จจริงอันเป็นสาระสำคัญหรือไม่

เมื่อข้าพเจ้าได้อ่านรายงานประจำปี หากข้าพเจ้าสรุปได้ว่ามีการแสดงข้อมูลที่ขัดต่อข้อเท็จจริงอันเป็นสาระสำคัญ ข้าพเจ้าต้องสื่อสารเรื่องดังกล่าวกับคณะกรรมการตรวจสอบ

ความรับผิดชอบของกรรมการต่องบการเงินที่แสดงเงินลงทุนตามวิธีส่วนได้เสียและงบการเงินเฉพาะกิจการ


กรรมการมีหน้าที่รับผิดชอบในการจัดทำและนำเสนองบการเงินที่แสดงเงินลงทุนตามวิธีส่วนได้เสียและงบการเงินเฉพาะกิจการเหล่านี้ โดยถูกต้องตามที่ควรตามมาตรฐานการรายงานทางการเงิน และรับผิดชอบเกี่ยวกับการควบคุมภายในที่กรรมการพิจารณาว่าจำเป็น เพื่อให้สามารถจัดทำงบการเงินที่แสดงเงินลงทุนตามวิธีส่วนได้เสียและงบการเงินเฉพาะกิจการที่ปราศจากการแสดงข้อมูลที่ขัดต่อข้อเท็จจริงอันเป็นสาระสำคัญไม่ว่าจะเกิดจากการทุจริตหรือข้อผิดพลาด

ในการจัดทำงบการเงินที่แสดงเงินลงทุนตามวิธีส่วนได้เสียและงบการเงินเฉพาะกิจการ กรรมการรับผิดชอบในการประเมินความสามารถของบริษัทในการดำเนินงานต่อเนื่อง เปิดเผยเรื่องที่เกี่ยวข้องกับการดำเนินงานต่อเนื่อง (ตามความเหมาะสม) และการใช้เกณฑ์การบัญชีสำหรับการดำเนินงานต่อเนื่อง เว้นแต่กรรมการมีความตั้งใจที่จะเลิกบริษัท หรือหยุดดำเนินงาน หรือไม่สามารถดำเนินงานต่อเนื่องต่อไปได้

คณะกรรมการตรวจสอบมีหน้าที่ช่วยกรรมการในการสอดคล้องดูแลกระบวนการในการจัดทำรายงานทางการเงินของบริษัท

ความรับผิดชอบของผู้สอบบัญชีต่อการตรวจสอบงบการเงินที่แสดงเงินลงทุนตามวิธีส่วนได้เสียและงบการเงินเฉพาะกิจการ

การตรวจสอบของข้าพเจ้ามีวัตถุประสงค์เพื่อให้ได้ความเชื่อมั่นอย่างสมเหตุสมผลว่างบการเงินที่แสดงเงินลงทุนตามวิธีส่วนได้เสียและงบการเงินเฉพาะกิจการ โดยรวมปราศจากการแสดงข้อมูลที่ขัดต่อข้อเท็จจริงอันเป็นสาระสำคัญหรือไม่ ไม่ว่าจะเกิดจากการทุจริตหรือข้อผิดพลาด และเสนอรายงานของผู้สอบบัญชี ซึ่งรวมความเห็นของข้าพเจ้าอยู่ด้วย ความเชื่อมั่นอย่างสมเหตุสมผลคือความเชื่อมั่นในระดับสูง แต่ไม่ได้เป็นการรับประกันว่าการปฏิบัติตามตรวจสอบตามมาตรฐานการสอบบัญชีจะสามารถตรวจพบข้อมูลที่ขัดต่อข้อเท็จจริงอันเป็นสาระสำคัญที่มีอยู่ได้เสมอไป ข้อมูลที่ขัดต่อข้อเท็จจริงอาจเกิดจากการทุจริตหรือข้อผิดพลาด และถือว่ามีสาระสำคัญ เมื่อคาดการณ์อย่างสมเหตุสมผลได้ว่ารายการที่ขัดต่อข้อเท็จจริงแต่ละรายการ หรือทุกรายการรวมกันจะมีผลต่อการตัดสินใจทางเศรษฐกิจของผู้ใช้งบการเงินที่แสดงเงินลงทุนตามวิธีส่วนได้เสียและงบการเงินเฉพาะกิจการเหล่านี้




ในการตรวจสอบของข้าพเจ้าตามมาตรฐานการสอบบัญชี ข้าพเจ้าได้ใช้ดุลยพินิจเกี่ยวกับผู้ประกอบวิชาชีพและการสังเกต และสงสัยเกี่ยวกับผู้ประกอบวิชาชีพตลอดการตรวจสอบ การปฏิบัติงานของข้าพเจ้ารวมถึง

- ระบุและประเมินความเสี่ยงจากการแสดงข้อมูลที่ขัดต่อข้อเท็จจริงอันเป็นสาระสำคัญในงบการเงินที่แสดงเงินลงทุนตามวิธีส่วนได้เสียและงบการเงินเฉพาะกิจการ ไม่ว่าจะเกิดจากการทุจริตหรือข้อผิดพลาด ออกแบบและปฏิบัติตามวิธีการตรวจสอบเพื่อตอบสนองต่อความเสี่ยงเหล่านั้น และได้หลักฐานการสอบบัญชีที่เพียงพอและเหมาะสมเพื่อเป็นเกณฑ์ในการแสดงความเห็นของข้าพเจ้า ความเสี่ยงที่ไม่พบข้อมูลที่ขัดต่อข้อเท็จจริงอันเป็นสาระสำคัญซึ่งเป็นผลมาจากการทุจริตจะสูงกว่าความเสี่ยงที่เกิดจากข้อผิดพลาด เนื่องจากการทุจริตอาจเกี่ยวกับการสมรู้ร่วมคิด การปลอมแปลงเอกสารหลักฐาน การตั้งใจละเว้นการแสดงผลข้อมูล การแสดงข้อมูลที่ไม่ตรงตามข้อเท็จจริงหรือการแทรกแซงการควบคุมภายใน
- ทำความเข้าใจในระบบการควบคุมภายในที่เกี่ยวข้องกับการตรวจสอบ เพื่อออกแบบวิธีการตรวจสอบที่เหมาะสมกับสถานการณ์ แต่ไม่ใช่เพื่อวัตถุประสงค์ในการแสดงความเห็นต่อความมีประสิทธิภาพของการควบคุมภายในของบริษัท
- ประเมินความเหมาะสมของนโยบายการบัญชีที่กรรมการใช้และความสมเหตุสมผลของประมาณการทางบัญชี และการเปิดเผยข้อมูลที่เกี่ยวข้องซึ่งจัดทำขึ้น โดยกรรมการ
- สรุปเกี่ยวกับความเหมาะสมของการใช้เกณฑ์การบัญชีสำหรับการดำเนินงานต่อเนื่องของกรรมการและจากหลักฐานการสอบบัญชีที่ได้รับ สรุปว่ามีความไม่แน่นอนที่มีสาระสำคัญเกี่ยวกับเหตุการณ์หรือสถานการณ์ที่อาจเป็นเหตุให้เกิดข้อสงสัยอย่างมีนัยสำคัญต่อความสามารถของบริษัทในการดำเนินงานต่อเนื่องหรือไม่ ถ้าข้าพเจ้าได้ข้อสรุปว่ามีความไม่แน่นอนที่มีสาระสำคัญ ข้าพเจ้าต้องกล่าวไว้ในรายงานของผู้สอบบัญชีของข้าพเจ้าถึงการเปิดเผยที่เกี่ยวข้องในงบการเงินที่แสดงเงินลงทุนตามวิธีส่วนได้เสียและงบการเงินเฉพาะกิจการ หรือถ้าการเปิดเผยดังกล่าวไม่เพียงพอ ความเห็นของข้าพเจ้าจะเปลี่ยนแปลงไป ข้อสรุปของข้าพเจ้าขึ้นอยู่กับหลักฐานการสอบบัญชีที่ได้รับจนถึงวันที่ในรายงานของผู้สอบบัญชีของข้าพเจ้า อย่างไรก็ตาม เหตุการณ์หรือสถานการณ์ในอนาคตอาจเป็นเหตุให้บริษัทต้องหยุดการดำเนินงานต่อเนื่อง
- ประเมินการนำเสนอ โครงสร้างและเนื้อหาของงบการเงินที่แสดงเงินลงทุนตามวิธีส่วนได้เสียและงบการเงินเฉพาะกิจการโดยรวม รวมถึงการเปิดเผยว่างบการเงินที่แสดงเงินลงทุนตามวิธีส่วนได้เสียและงบการเงินเฉพาะกิจการแสดงรายการและเหตุการณ์ในรูปแบบที่ทำให้มีการนำเสนอข้อมูล โดยถูกต้องตามที่ควร
- ได้รับหลักฐานการสอบบัญชีที่เหมาะสมอย่างเพียงพอเกี่ยวกับข้อมูลทางการเงินของเงินลงทุนที่บันทึกตามวิธีส่วนได้เสียของบริษัทเพื่อแสดงความเห็นต่องบการเงินที่แสดงเงินลงทุนตามวิธีส่วนได้เสีย ข้าพเจ้ารับผิดชอบต่อการกำหนดแนวทาง การควบคุมดูแลและการปฏิบัติงานตรวจสอบงบการเงินที่แสดงเงินลงทุนตามวิธีส่วนได้เสีย ข้าพเจ้าเป็นผู้รับผิดชอบแต่เพียงผู้เดียวต่อความเห็นของข้าพเจ้า

ข้าพเจ้าได้สื่อสารกับคณะกรรมการตรวจสอบเกี่ยวกับขอบเขตและช่วงเวลาของการตรวจสอบตามที่ได้วางแผนไว้ ซึ่งรวมถึงประเด็นที่มีนัยสำคัญที่พบจากการตรวจสอบและข้อบกพร่องที่มีนัยสำคัญในระบบการควบคุมภายใน ถ้าหากข้าพเจ้าได้พบในระหว่างการตรวจสอบของข้าพเจ้า

ข้าพเจ้าได้ให้คำรับรองแก่คณะกรรมการตรวจสอบว่า ข้าพเจ้าได้ปฏิบัติตามข้อกำหนดจรรยาบรรณที่เกี่ยวข้องกับความเป็นอิสระและได้สื่อสารกับคณะกรรมการตรวจสอบเกี่ยวกับความสัมพันธ์ทั้งหมด ตลอดจนเรื่องอื่นซึ่งข้าพเจ้าเชื่อว่ามีเหตุผลที่บุคคลภายนอกอาจพิจารณาว่ากระทบต่อความเป็นอิสระของข้าพเจ้าและมาตรการที่ข้าพเจ้าใช้เพื่อป้องกันไม่ให้ข้าพเจ้าขาดความเป็นอิสระ



จากเรื่องที่เกี่ยวข้องกับคณะกรรมการตรวจสอบ ข้าพเจ้า ได้พิจารณาเรื่องต่าง ๆ ที่มีนัยสำคัญที่สุดในการตรวจสอบงบการเงินที่แสดง
เงินลงทุนตามวิธีส่วนได้เสียและงบการเงินเฉพาะกิจการในงวดปัจจุบันและกำหนดเป็นเรื่องสำคัญในการตรวจสอบ ข้าพเจ้าได้อธิบาย
เรื่องเหล่านี้ในรายงานของผู้สอบบัญชีเว้นแต่กฎหมายหรือข้อบังคับไม่ให้เปิดเผยต่อสาธารณะเกี่ยวกับเรื่องดังกล่าว หรือในสถานการณ์
ที่ยากที่จะเกิดขึ้น ข้าพเจ้าพิจารณาว่าไม่ควรสื่อสารเรื่องดังกล่าวในรายงานของข้าพเจ้า เพราะการกระทำดังกล่าวสามารถคาดการณ์ได้
อย่างสมเหตุสมผลว่าจะมีผลกระทบในทางลบมากกว่าผลประโยชน์ต่อส่วนได้เสียสาธารณะจากการสื่อสารดังกล่าว

บริษัท ไพร้ชวอเตอร์เฮาส์คูเปอร์ส เอ็มเอเอส จำกัด

พงทวี รัตนะโกเศศ

ผู้สอบบัญชีรับอนุญาตเลขที่ 7795

กรุงเทพมหานคร

26 กุมภาพันธ์ พ.ศ. 2561

บริษัท อินเทอร์เน็ต ประเทศไทย จำกัด (มหาชน)

งบแสดงฐานะการเงิน

ณ วันที่ 31 ธันวาคม พ.ศ. 2560

หมายเหตุ	งบการเงินที่แสดงเงินลงทุน				
	ตามวิธีส่วนได้เสีย		งบการเงินเฉพาะกิจการ		
	พ.ศ. 2560	พ.ศ. 2559	พ.ศ. 2560	พ.ศ. 2559	
	บาท	บาท	บาท	บาท	
สินทรัพย์					
สินทรัพย์หมุนเวียน					
เงินสดและรายการเทียบเท่าเงินสด	6	103,435,028	137,491,307	103,435,028	137,491,307
ลูกหนี้การค้าและลูกหนี้อื่น สุทธิ	7	265,005,194	157,996,315	265,005,194	157,996,315
สินทรัพย์อนุพันธ์การเงิน	28	27,253	3,813,915	27,253	3,813,915
เงินให้กู้ยืมระยะสั้นแก่การร่วมค้า	27.6	18,000,000	-	18,000,000	-
รายได้ค้างรับจากการให้บริการติดตั้งโครงข่าย	8	545,617,620	303,941,009	545,617,620	303,941,009
เงินประกันผลงาน		18,925,059	4,658,890	18,925,059	4,658,890
สินทรัพย์หมุนเวียนอื่น	9	149,083,262	128,549,620	149,083,262	128,549,620
รวมสินทรัพย์หมุนเวียน		1,100,093,416	736,451,056	1,100,093,416	736,451,056
สินทรัพย์ไม่หมุนเวียน					
เงินลงทุนในการร่วมค้า	10	65,296,916	36,858,574	69,999,900	36,999,900
สินทรัพย์ถาวรและอุปกรณ์โครงข่าย					
โทรคมนาคม สุทธิ	11	3,072,817,572	2,523,914,184	3,072,817,572	2,523,914,184
สินทรัพย์ไม่มีตัวตน สุทธิ	12	18,576,949	8,207,939	18,576,949	8,207,939
สินทรัพย์ภาษีเงินได้รอตัดบัญชี สุทธิ	13	20,099,707	19,413,963	20,099,707	19,413,963
สินทรัพย์ไม่หมุนเวียนอื่น		17,039,618	11,309,976	17,039,618	11,309,976
รวมสินทรัพย์ไม่หมุนเวียน		3,193,830,762	2,599,704,636	3,198,533,746	2,599,845,962
รวมสินทรัพย์		4,293,924,178	3,336,155,692	4,298,627,162	3,336,297,018

กรรมการ



กรรมการ

หมายเหตุประกอบงบการเงินในหน้า 14 ถึง 60 เป็นส่วนหนึ่งของงบการเงินนี้

หมายเหตุ	งบการเงินที่แสดงเงินลงทุน				
	ตามวิธีส่วนได้เสีย		งบการเงินเฉพาะกิจการ		
	พ.ศ. 2560	พ.ศ. 2559	พ.ศ. 2560	พ.ศ. 2559	
	บาท	บาท	บาท	บาท	
หนี้สินและส่วนของผู้ถือหุ้น					
หนี้สินหมุนเวียน					
เงินกู้ยืมระยะสั้นจากสถาบันการเงิน	14	130,800,000	-	130,800,000	-
เจ้าหนี้การค้าและเจ้าหนี้อื่น	15	758,703,478	623,715,074	758,703,478	623,715,074
หนี้สินอนุพันธ์การเงิน	28	6,828,055	315,364	6,828,055	315,364
ส่วนของหนี้สินตามสัญญาเช่าการเงินที่ถึง					
กำหนดชำระภายในหนึ่งปี สุทธิ	17	34,116,627	41,597,088	34,116,627	41,597,088
เงินกู้ยืมระยะยาวจากสถาบันการเงิน					
ส่วนที่ถึงกำหนดชำระภายในหนึ่งปี สุทธิ	18	179,404,539	98,341,752	179,404,539	98,341,752
เงินรับล่วงหน้าจากการให้บริการติดตั้งโครงข่าย		98,608,404	-	98,608,404	-
ภาษีเงินได้ค้างจ่าย		90,593	592,540	90,593	592,540
หนี้สินหมุนเวียนอื่น	16	15,452,350	9,242,621	15,452,350	9,242,621
รวมหนี้สินหมุนเวียน		1,224,004,046	773,804,439	1,224,004,046	773,804,439
หนี้สินไม่หมุนเวียน					
หนี้สินตามสัญญาเช่าการเงิน สุทธิ	17	22,989,827	37,768,826	22,989,827	37,768,826
เงินกู้ยืมระยะยาวจากสถาบันการเงิน สุทธิ	18	1,534,432,208	1,115,554,517	1,534,432,208	1,115,554,517
สำรองค่าประกันงานธุรกิจวิศวกรรม		58,324	133,373	58,324	133,373
ภาระผูกพันผลประโยชน์พนักงาน					
หลังการเกษียณอายุ	19	4,072,121	2,309,694	4,072,121	2,309,694
รวมหนี้สินไม่หมุนเวียน		1,561,552,480	1,155,766,410	1,561,552,480	1,155,766,410
รวมหนี้สิน		2,785,556,526	1,929,570,849	2,785,556,526	1,929,570,849

หมายเหตุ	งบการเงินที่แสดงเงินลงทุน			
	ตามวิธีส่วนได้เสีย		งบการเงินเฉพาะกิจการ	
	พ.ศ. 2560	พ.ศ. 2559	พ.ศ. 2560	พ.ศ. 2559
	บาท	บาท	บาท	บาท
หนี้สินและส่วนของผู้ถือหุ้น (ต่อ)				
ส่วนของผู้ถือหุ้น				
ทุนเรือนหุ้น				
ทุนจดทะเบียน				
หุ้นสามัญจำนวน 1,000,000,000 หุ้น				
มูลค่าที่ตราไว้หุ้นละ 0.50 บาท				
(พ.ศ. 2559 หุ้นสามัญจำนวน				
500,000,000 หุ้น มูลค่าที่ตราไว้				
หุ้นละ 1 บาท)	20	500,000,000	500,000,000	500,000,000
หุ้นที่ออกและชำระแล้ว				
หุ้นสามัญจำนวน 1,000,000,000 หุ้น				
มูลค่าที่ได้รับชำระแล้วหุ้นละ 0.50 บาท				
(พ.ศ. 2559 หุ้นสามัญจำนวน				
500,000,000 หุ้น มูลค่าที่ได้รับชำระแล้ว				
หุ้นละ 1 บาท)		500,000,000	500,000,000	500,000,000
ส่วนเกินมูลค่าหุ้น		814,942,915	814,942,915	814,942,915
กำไรสะสม				
จัดสรรแล้ว - ดำรงตามกฎหมาย	21	9,000,000	3,400,000	9,000,000
ยังไม่ได้จัดสรร		184,424,737	88,241,928	189,127,721
รวมส่วนของผู้ถือหุ้น		1,508,367,652	1,406,584,843	1,513,070,636
รวมหนี้สินและส่วนของผู้ถือหุ้น		4,293,924,178	3,336,155,692	4,298,627,162

K 08/21



บริษัท อินเทอร์เน็ต ประเทศไทย จำกัด (มหาชน)

งบกำไรขาดทุนเบ็ดเสร็จ

สำหรับปีสิ้นสุดวันที่ 31 ธันวาคม พ.ศ. 2560

หมายเหตุ	งบการเงินที่แสดงเงินลงทุน				
	ตามวิธีส่วนได้เสีย		งบการเงินเฉพาะกิจการ		
	พ.ศ. 2560	พ.ศ. 2559	พ.ศ. 2560	พ.ศ. 2559	
	บาท	บาท	บาท	บาท	
รายได้จากงานบริการ โครงข่าย	22	512,774,369	392,958,195	512,774,369	392,958,195
รายได้จากการให้บริการติดตั้ง โครงข่าย	23	479,754,792	344,488,596	479,754,792	344,488,596
รายได้จากการให้บริการพื้นที่ดาต้าเซ็นเตอร์		61,308,065	51,373,565	61,308,065	51,373,565
รายได้ค่าบริการอื่น		22,761,490	16,974,569	22,761,490	16,974,569
รายได้อื่น		4,649,752	3,496,949	4,649,752	3,496,949
รวมรายได้		1,081,248,468	809,291,874	1,081,248,468	809,291,874
ต้นทุนงานบริการ โครงข่าย		(387,293,537)	(297,757,845)	(387,293,537)	(297,757,845)
ต้นทุนการให้บริการติดตั้ง โครงข่าย		(373,888,980)	(273,235,641)	(373,888,980)	(273,235,641)
ต้นทุนการให้บริการพื้นที่ดาต้าเซ็นเตอร์		(39,858,697)	(31,921,199)	(39,858,697)	(31,921,199)
ค่าใช้จ่ายในการให้บริการ		(40,450,710)	(37,939,484)	(40,450,710)	(37,939,484)
ค่าใช้จ่ายในการบริหาร		(39,961,089)	(32,418,367)	(39,961,089)	(32,418,367)
ค่าใช้จ่ายอื่น		-	(226,550)	-	(226,550)
ต้นทุนทางการเงิน		(66,249,696)	(51,572,264)	(66,249,696)	(51,572,264)
รวมค่าใช้จ่าย		(947,702,709)	(725,071,350)	(947,702,709)	(725,071,350)
กำไรก่อนส่วนแบ่งจากเงินลงทุนในการร่วมค้า		133,545,759	84,220,524	133,545,759	84,220,524
ส่วนแบ่งขาดทุนจากเงินลงทุนในการร่วมค้า	10	(4,561,658)	(141,326)	-	-
กำไรก่อนภาษีเงินได้		128,984,101	84,079,198	133,545,759	84,220,524
ภาษีเงินได้	25	(26,582,890)	(16,836,234)	(26,582,890)	(16,836,234)
กำไรสำหรับปี		102,401,211	67,242,964	106,962,869	67,384,290
กำไรขาดทุนเบ็ดเสร็จอื่น					
รายการที่จะไม่จัดประเภทรายการใหม่					
เข้าไปไว้ในกำไรหรือขาดทุนในภายหลัง					
- การวัดมูลค่าใหม่ของภาระผูกพันผลประโยชน์					
หลังการเกษียณอายุ สุทธิจากภาษี		(618,402)	(620,058)	(618,402)	(620,058)
ขาดทุนเบ็ดเสร็จอื่นสำหรับปี สุทธิจากภาษี		(618,402)	(620,058)	(618,402)	(620,058)
กำไรเบ็ดเสร็จรวมสำหรับปี		101,782,809	66,622,906	106,344,467	66,764,232

กำไรต่อหุ้น

กำไรต่อหุ้นขั้นพื้นฐาน	26	0.10	0.09	0.11	0.09
------------------------	----	------	------	------	------

หมายเหตุประกอบงบการเงินในหน้า 14 ถึง 60 เป็นส่วนหนึ่งของงบการเงินนี้

NCHS

บริษัท อินเทอร์เน็ต ประเทศไทย จำกัด (มหาชน)
 งบแสดงการเปลี่ยนแปลงส่วนของผู้ถือหุ้น
 สำหรับปีสิ้นสุดวันที่ 31 ธันวาคม พ.ศ. 2560

		งบการเงินที่แสดงเงินลงทุนตามวิธีส่วนได้เสีย					
		ถ้าไร้สะสม					
		จัดสรรแล้ว -					
หมายเหตุ	ทุนที่ออกและชำระแล้ว	ส่วนเกินมูลค่าหุ้นสามัญ		สำรอง		ยังไม่จัดสรร	รวม
		บาท	บาท	บาท	บาท		
	ยอดคงเหลือต้นปี ณ วันที่ 1 มกราคม พ.ศ. 2559	300,000,000	-	-	-	25,019,022	325,019,022
20	หุ้นสามัญเพิ่มทุน	200,000,000	-	-	-	-	200,000,000
20	ส่วนเกินมูลค่าหุ้นสามัญ	-	814,942,915	-	-	-	814,942,915
21	สำรองตามกฎหมาย	-	-	3,400,000	-	(3,400,000)	-
	ถ้าไร้คิดเสร็จรวมสำหรับปี	-	-	-	-	66,622,906	66,622,906
	ยอดคงเหลือปลายปี ณ วันที่ 31 ธันวาคม พ.ศ. 2559	500,000,000	814,942,915	3,400,000	88,241,928	1,406,584,843	
	ยอดคงเหลือต้นปี ณ วันที่ 1 มกราคม พ.ศ. 2560	500,000,000	814,942,915	3,400,000	88,241,928	1,406,584,843	
21	สำรองตามกฎหมาย	-	-	5,600,000	(5,600,000)	-	-
	ถ้าไร้คิดเสร็จรวมสำหรับปี	-	-	-	101,782,809	101,782,809	
	ยอดคงเหลือปลายปี ณ วันที่ 31 ธันวาคม พ.ศ. 2560	500,000,000	814,942,915	9,000,000	184,424,737	1,508,367,652	

หมายเหตุประกอบงบการเงินในหน้า 14 ถึง 60 เป็นส่วนหนึ่งของงบการเงินนี้



บริษัท อินเทอร์เน็ต ประเทศไทย จำกัด (มหาชน)
 งบแสดงการเปลี่ยนแปลงส่วนของผู้ถือหุ้น
 สำหรับปีสิ้นสุดวันที่ 31 ธันวาคม พ.ศ. 2560

หมายเหตุ	งบการเงินเฉพาะกิจการ									
	กำไรสะสม									
	ทุนที่ออกและชำระแล้ว		ส่วนเกินมูลค่าหุ้นสามัญ		กำไรสะสม		กำไรสะสม		รวม	
บาท	บาท	บาท	บาท	บาท	บาท	บาท	บาท	บาท	บาท	บาท
	300,000,000	-	-	-	-	25,019,022	-	-	-	325,019,022
20	200,000,000	-	-	-	-	-	-	-	-	200,000,000
20	-	814,942,915	-	-	-	-	-	-	-	814,942,915
21	-	-	-	3,400,000	(3,400,000)	-	-	-	-	-
	-	-	-	-	-	66,764,232	-	-	-	66,764,232
	500,000,000	814,942,915	3,400,000	88,383,254	1,406,726,169					
	500,000,000	814,942,915	3,400,000	88,383,254	1,406,726,169					
21	-	-	5,600,000	(5,600,000)	-	-	-	-	-	-
	-	-	-	106,344,467	106,344,467					
	500,000,000	814,942,915	9,000,000	189,127,721	1,513,070,636					

ยอดคงเหลือต้นปี ณ วันที่ 1 มกราคม พ.ศ. 2559

หุ้นสามัญเพิ่มทุน

ส่วนเกินมูลค่าหุ้นสามัญ

สำรองตามกฎหมาย

กำไรเบ็ดเสร็จรวมสำหรับปี

ยอดคงเหลือปลายปี ณ วันที่ 31 ธันวาคม พ.ศ. 2559

ยอดคงเหลือต้นปี ณ วันที่ 1 มกราคม พ.ศ. 2560

สำรองตามกฎหมาย

กำไรเบ็ดเสร็จรวมสำหรับปี

ยอดคงเหลือปลายปี ณ วันที่ 31 ธันวาคม พ.ศ. 2560

หมายเหตุประกอบงบการเงินในหน้า 14 ถึง 60 เป็นส่วนหนึ่งของงบการเงินนี้

บริษัท อินเทอร์เน็ต ประเทศไทย จำกัด (มหาชน)

งบกระแสเงินสด

สำหรับปีสิ้นสุดวันที่ 31 ธันวาคม พ.ศ. 2560

หมายเหตุ	งบการเงินที่แสดงเงินลงทุน ตามวิธีส่วนได้เสีย			
	งบการเงินเฉพาะกิจการ		งบการเงินเฉพาะกิจการ	
	พ.ศ. 2560	พ.ศ. 2559	พ.ศ. 2560	พ.ศ. 2559
	บาท	บาท	บาท	บาท
กระแสเงินสดจากกิจกรรมดำเนินงาน				
กำไรก่อนภาษีเงินได้สำหรับปี	128,984,101	84,079,198	133,545,759	84,220,524
รายการปรับปรุงกำไรก่อนภาษีเงินได้เป็นเงินสดสุทธิ				
จากกิจกรรมดำเนินงาน				
- ค่าเสื่อมราคาและค่าตัดจำหน่าย	11,12	153,338,840	119,308,118	153,338,840
- ค่าตัดจำหน่ายค่าใช้จ่ายล่วงหน้า		15,205,609	7,827,303	15,205,609
- ส่วนแบ่งขาดทุนจากเงินลงทุนในการร่วมค้า		4,561,658	141,326	-
- ค่าตัดจำหน่ายงานระหว่างก่อสร้าง				
เพื่อใช้ในการซ่อมแซมโครงข่าย	11	11,978,926	10,078,736	11,978,926
- กำไรจากอัตราแลกเปลี่ยนที่ยังไม่เกิดขึ้น		(511,498)	(4,025,525)	(511,498)
- หนี้สงสัยจะสูญ	7	1,630,477	2,794,137	1,630,477
- ค่าเพื่อการด้อยค่าของสินทรัพย์	11	1,801,597	1,859,987	1,801,597
- กลับรายการสำรองค่าประกันงานธุรกิจวิศวกรรม		(75,049)	(116,471)	(75,049)
- ดอกเบี้ยรับ		(687,824)	(1,179,605)	(687,824)
- ต้นทุนทางการเงิน		66,249,696	51,572,264	66,249,696
- ค่าใช้จ่ายผลประโยชน์พนักงานหลังเกษียณอายุ	19	989,424	511,620	989,424
กระแสเงินสดก่อนการเปลี่ยนแปลงของสินทรัพย์ และหนี้สินดำเนินงาน		383,465,957	272,851,088	383,465,957
การเปลี่ยนแปลงของสินทรัพย์และหนี้สินดำเนินงาน				
- ลูกหนี้การค้าและลูกหนี้อื่น		(123,733,263)	(72,814,326)	(123,733,263)
- รายได้ค้างรับจากการให้บริการติดตั้งโครงข่าย		(241,676,611)	(241,986,805)	(241,676,611)
- เงินประกันผลงาน		(14,266,169)	(4,439,211)	(14,266,169)
- สินทรัพย์หมุนเวียนอื่น		(20,151,834)	(26,857,764)	(20,151,834)
- สินทรัพย์ไม่หมุนเวียนอื่น		(5,729,642)	(2,819,041)	(5,729,642)
- เจ้าหนี้การค้าและเจ้าหนี้อื่น		167,732,638	100,131,039	167,732,638
- เงินรับล่วงหน้าจากการให้บริการติดตั้งโครงข่าย		98,608,404	-	98,608,404
- หนี้สินหมุนเวียนอื่น		6,209,729	3,701,093	6,209,729
เงินสดรับจากกิจกรรมดำเนินงาน		250,459,209	27,766,073	250,459,209
- จ่ายภาษีเงินได้		(27,615,980)	(25,597,942)	(27,615,980)
เงินสดสุทธิได้มาจากกิจกรรมดำเนินงาน		222,843,229	2,168,131	222,843,229

หมายเหตุประกอบงบการเงินในหน้า 14 ถึง 60 เป็นส่วนหนึ่งของงบการเงินนี้

NHH-1

บริษัท อินเทอร์เน็ต จำกัด (มหาชน)

งบกระแสเงินสด

สำหรับปีสิ้นสุดวันที่ 31 ธันวาคม พ.ศ. 2560

หมายเหตุ	งบการเงินที่แสดงเงินลงทุน			
	ตามวิธีส่วนได้เสีย		งบการเงินเฉพาะกิจการ	
	พ.ศ. 2560	พ.ศ. 2559	พ.ศ. 2560	พ.ศ. 2559
	บาท	บาท	บาท	บาท
กระแสเงินสดจากกิจกรรมลงทุน				
- เงินสดจ่ายเงินให้กู้ยืมระยะสั้นแก่การร่วมค้า	27.6	(18,000,000)	-	(18,000,000)
- เงินสดจ่ายเพื่อลงทุนในการร่วมค้า		(33,000,000)	(36,999,900)	(36,999,900)
- เงินสดรับจากการขายอุปกรณ์		-	59,590	59,590
- เงินสดจ่ายซื้อสินทรัพย์ถาวรและ อุปกรณ์โครงสร้างโทรคมนาคม		(709,350,625)	(460,235,326)	(709,350,625)
- เงินสดจ่ายต้นทุนการกู้ยืมที่รวมอยู่ในสินทรัพย์ถาวร และอุปกรณ์โครงสร้างโทรคมนาคม		(8,890,264)	(4,370,911)	(8,890,264)
- เงินสดจ่ายซื้อสินทรัพย์ไม่มีตัวตน		(8,914,595)	(6,170,600)	(8,914,595)
- เงินสดรับจากดอกเบี้ยรับ		572,896	1,179,605	572,896
		(777,582,588)	(506,537,542)	(777,582,588)
เงินสดสุทธิใช้ไปในกิจกรรมลงทุน				
กระแสเงินสดจากกิจกรรมจัดหาเงิน				
- เงินสดจ่ายคืนหนี้สินสัญญาเช่าการเงิน		(44,744,713)	(41,794,894)	(44,744,713)
- เงินสดรับจากเงินกู้ยืมระยะสั้นจากสถาบันการเงิน	14	130,800,000	-	130,800,000
- เงินสดจ่ายคืนเงินกู้ยืมระยะสั้นจากกิจการที่เกี่ยวข้องกัน		-	(850,000,000)	(850,000,000)
- เงินสดรับจากเงินกู้ยืมระยะยาวจากสถาบันการเงิน		600,000,000	492,000,000	600,000,000
- เงินสดจ่ายค่าธรรมเนียมในการจัดหาเงินกู้ยืมระยะยาว		(1,920,000)	(1,280,000)	(1,920,000)
- เงินสดจ่ายคืนเงินกู้ยืมระยะยาวจากสถาบันการเงิน		(99,200,000)	(15,700,000)	(99,200,000)
- เงินสดรับจากการออกหุ้นเพิ่มทุน		-	1,040,000,000	-
- เงินสดจ่ายค่าใช้จ่ายในการออกหุ้นเพิ่มทุน		-	(31,321,356)	(31,321,356)
- เงินสดจ่ายดอกเบี้ย		(64,252,207)	(61,421,096)	(64,252,207)
		520,683,080	530,482,654	520,683,080
เงินสดสุทธิได้มาจากกิจกรรมจัดหาเงิน				
เงินสดและรายการเทียบเท่าเงินสด (ลดลง) เพิ่มขึ้น สุทธิ				
ยอดคงเหลือต้นปี		137,491,307	111,378,064	137,491,307
ยอดคงเหลือปลายปี		103,435,028	137,491,307	103,435,028
รายการที่มีไม่เงินสด				
- เจ้าหนี้ค่าซื้อสินทรัพย์ถาวรและอุปกรณ์โครงสร้างโทรคมนาคม		367,228,745	392,321,513	367,228,745
- เจ้าหนี้ค่าซื้อสินทรัพย์ไม่มีตัวตน		2,225,600	-	2,225,600
- ซื้อสินทรัพย์ถาวรและอุปกรณ์โครงสร้างโทรคมนาคม ภายใต้สัญญาเช่าการเงิน		22,485,253	-	22,485,253

หมายเหตุประกอบงบการเงินในหน้า 14 ถึง 60 เป็นส่วนหนึ่งของงบการเงินนี้

INTERLINK

Telecom
PUBLIC COMPANY LIMITED

1 ข้อมูลทั่วไป

บริษัท อินเทอร์เน็ต เทคโนโลยี จำกัด (มหาชน) (“บริษัท”) เป็นบริษัทมหาชนจำกัด ซึ่งจัดตั้งขึ้นในประเทศไทยและมีที่อยู่ตามที่ได้จดทะเบียนไว้ คือ เลขที่ 48 ซอยรุ่งเรือง ถนนรัชดาภิเษก แขวงสามเสนนอก เขตห้วยขวาง กรุงเทพมหานคร

การประกอบธุรกิจหลักของบริษัท คือ ให้บริการโทรคมนาคมโดยลงทุนก่อสร้างโครงข่ายเคเบิลใยแก้วนำแสงทั่วประเทศไทย เพื่อให้บริการวางจระเข้ความเร็วสูง และให้บริการพื้นที่เซิร์ฟเวอร์ พื้นที่วางเซิร์ฟเวอร์ ศูนย์การให้บริการคลาวด์คอมพิวเตอร์ และศูนย์สำรองข้อมูล

เมื่อวันที่ 8 พฤษภาคม พ.ศ. 2555 บริษัทได้รับใบอนุญาตประกอบกิจการโทรคมนาคมแบบที่ 3 จากคณะกรรมการกิจการกระจายเสียง กิจการโทรทัศน์และกิจการโทรคมนาคมแห่งชาติ (“กสทช”) ซึ่งเป็นใบอนุญาตประเภทมีโครงข่ายเป็นของตนเองเพื่อให้บริการโทรคมนาคมบนโครงข่ายนั้น โดยใบอนุญาตมีระยะเวลาอนุญาต 15 ปี

เมื่อวันที่ 11 พฤษภาคม พ.ศ. 2558 บริษัทได้ทำการจดทะเบียนแปรสภาพจากบริษัทจำกัดเป็นบริษัทมหาชนจำกัดกับกระทรวงพาณิชย์ บริษัทเป็นบริษัทจดทะเบียนในตลาดหลักทรัพย์เอ็มเอไอเมื่อวันที่ 12 กันยายน พ.ศ. 2559

งบการเงินที่แสดงเงินลงทุนตามวิธีส่วนได้เสียและงบการเงินเฉพาะกิจการได้รับอนุมัติจากคณะกรรมการบริษัทเมื่อวันที่ 26 กุมภาพันธ์ พ.ศ. 2561

2 นโยบายการบัญชี

นโยบายการบัญชีที่สำคัญที่ใช้ในการจัดทำงบการเงินที่แสดงเงินลงทุนตามวิธีส่วนได้เสียและงบการเงินเฉพาะกิจการมีดังต่อไปนี้

2.1 เกณฑ์การจัดทำงบการเงิน

งบการเงินที่แสดงเงินลงทุนตามวิธีส่วนได้เสียและงบการเงินเฉพาะกิจการได้จัดทำขึ้นตามหลักการบัญชีที่รับรองทั่วไปในประเทศไทยภายใต้พระราชบัญญัติการบัญชี พ.ศ. 2543 ซึ่งหมายความถึงมาตรฐานการรายงานทางการเงินที่ออกภายใต้พระราชบัญญัติวิชาชีพบัญชี พ.ศ. 2547 และตามข้อกำหนดของคณะกรรมการกำกับหลักทรัพย์และตลาดหลักทรัพย์ว่าด้วยการจัดทำและนำเสนอรายงานทางการเงินภายใต้พระราชบัญญัติหลักทรัพย์และตลาดหลักทรัพย์

งบการเงินที่แสดงเงินลงทุนตามวิธีส่วนได้เสียและงบการเงินเฉพาะกิจการได้จัดทำขึ้นโดยใช้เกณฑ์ราคาทุนเดิมในการวัดมูลค่าขององค์ประกอบของงบการเงิน ยกเว้นเรื่องที่อธิบายในนโยบายการบัญชีในลำดับต่อไป

การจัดทำงบการเงินให้สอดคล้องกับหลักการบัญชีที่รับรองทั่วไปในประเทศไทย กำหนดให้ใช้ประมาณการทางบัญชีที่สำคัญและการใช้ดุลยพินิจของผู้บริหารซึ่งจัดทำขึ้นตามกระบวนการในการนำนโยบายการบัญชีของบริษัทไปถือปฏิบัติ รวมทั้งกำหนดให้ต้องเปิดเผยข้อมูลเรื่องการ ใช้ดุลยพินิจของผู้บริหาร หรือความซับซ้อน หรือข้อสมมติฐานและประมาณการที่มีนัยสำคัญต่องบการเงินตามที่กล่าวไว้ในหมายเหตุ ข้อ 3

งบการเงินที่แสดงเงินลงทุนตามวิธีส่วนได้เสียและงบการเงินเฉพาะกิจการฉบับภาษาอังกฤษจัดทำขึ้นจากงบการเงินตามกฎหมายที่เป็นภาษาไทย ในกรณีที่มีเนื้อความขัดแย้งกันหรือมีการตีความในสองภาษาแตกต่างกัน ให้ใช้งบการเงินตามกฎหมายฉบับภาษาไทยเป็นหลัก

10/25

2 นโยบายการบัญชี (ต่อ)

2.2 มาตรฐานการรายงานทางการเงินที่มีการปรับปรุง และการตีความมาตรฐานที่เกี่ยวข้อง

2.2.1 มาตรฐานการรายงานทางการเงินที่มีการปรับปรุง และการตีความมาตรฐานการรายงานทางการเงิน (“มาตรฐานการบัญชี”) ซึ่งมีผลบังคับใช้ ณ วันที่ 1 มกราคม พ.ศ. 2560

บริษัท ได้ปฏิบัติตามมาตรฐานการบัญชีที่เกี่ยวข้องกับบริษัท ซึ่งมีผลบังคับใช้ ณ วันที่ 1 มกราคม พ.ศ. 2560 โดยการปฏิบัติตามมาตรฐานการบัญชีดังกล่าวไม่มีผลกระทบอย่างเป็นสาระสำคัญต่อบริษัท

2.2.2 มาตรฐานการรายงานทางการเงินฉบับที่มีการปรับปรุงใหม่ที่เกี่ยวข้องกับบริษัท ซึ่งจะมีผลบังคับใช้สำหรับรอบระยะเวลาบัญชีที่เริ่มต้นในหรือหลังวันที่ 1 มกราคม พ.ศ. 2561 บริษัทไม่ได้นำมามาตรฐานที่ปรับปรุงใหม่ดังกล่าวมาถือปฏิบัติก่อนวันบังคับใช้

มาตรฐานการบัญชีฉบับที่ 7 (ปรับปรุง 2560)	เรื่องงบกระแสเงินสด
มาตรฐานการบัญชีฉบับที่ 12 (ปรับปรุง 2560)	เรื่องภาษีเงินได้
มาตรฐานการรายงานทางการเงินฉบับที่ 12 (ปรับปรุง 2560)	เรื่องการเปิดเผยข้อมูลเกี่ยวกับส่วนได้เสียในกิจการอื่น

มาตรฐานการบัญชีฉบับที่ 7 (ปรับปรุง 2560) ได้มีการปรับปรุงการเปิดเผยข้อมูลเพิ่มเติมเกี่ยวกับการเปลี่ยนแปลงในหนี้สินของกิจการที่เกิดขึ้นจากกิจกรรมจัดหาเงินทั้งที่เป็นรายการที่เป็นเงินสดและรายการที่ไม่ใช่เงินสด

มาตรฐานการบัญชีฉบับที่ 12 (ปรับปรุง 2560) ได้มีการอธิบายให้ชัดเจนในเรื่องวิธีการบัญชีสำหรับภาษีเงินได้ รอตต์บัญชีกรณีสินทรัพย์ที่วัดมูลค่าด้วยมูลค่ายุติธรรมที่มีจำนวนต่ำกว่ามูลค่าฐานภาษีของสินทรัพย์ ในเรื่องดังต่อไปนี้

- กรณีสินทรัพย์ที่วัดด้วยมูลค่ายุติธรรมมีมูลค่าต่ำกว่าฐานภาษีของสินทรัพย์นั้น ณ วันสิ้นรอบระยะเวลารายงาน จะถือว่าผลแตกต่างชั่วคราวที่ใช้หักภาษีเกิดขึ้น
- ในการประมาณการกำไรทางภาษีในอนาคต บริษัทสามารถสันนิษฐานว่าจะได้รับประโยชน์จากสินทรัพย์ในมูลค่าที่สูงกว่ามูลค่าตามบัญชีได้
- ในกรณีที่กฎหมายภาษีอากรมีข้อจำกัดเกี่ยวกับแหล่งที่มาของกำไรทางภาษี ที่สามารถใช้ประโยชน์สินทรัพย์ภาษีเงินได้รอตต์บัญชีได้เฉพาะในประเภทที่กำหนด การพิจารณาการจะใช้ประโยชน์ของสินทรัพย์ภาษีเงินได้รอตต์บัญชีจะต้องนำไปประเมินรวมกันกับสินทรัพย์ภาษีเงินได้รอตต์บัญชีที่เป็นประเภทเดียวกันเท่านั้น
- ในการประมาณกำไรทางภาษีในอนาคตจะไม่รวมจำนวนที่ใช้หักภาษีที่เกิดจากการกลับรายการของผลแตกต่างชั่วคราวที่ใช้หักภาษีนั้น

2. นโยบายการบัญชี (ต่อ)

2.2 มาตรฐานการรายงานทางการเงินที่มีการปรับปรุง และการตีความมาตรฐานที่เกี่ยวข้อง (ต่อ)

2.2.2 มาตรฐานการรายงานทางการเงินฉบับที่มีการปรับปรุงใหม่ที่เกี่ยวข้องกับบริษัท ซึ่งจะมีผลบังคับใช้สำหรับรอบระยะเวลาบัญชีที่เริ่มต้นในหรือหลังวันที่ 1 มกราคม พ.ศ. 2561 บริษัทไม่ได้นำมามาตรฐานที่ปรับปรุงใหม่ดังกล่าวมาถือปฏิบัติก่อนวันบังคับใช้ (ต่อ)

มาตรฐานการรายงานทางการเงินฉบับที่ 12 (ปรับปรุง 2560) ได้มีการอธิบายให้ชัดเจนว่าการเปิดเผยตามข้อกำหนดของมาตรฐานการรายงานทางการเงินฉบับนี้ ให้ถือปฏิบัติกับส่วนได้เสียที่ถูกจัดประเภทเป็นสินทรัพย์ที่ถือไว้เพื่อขายตามขอบเขตของมาตรฐานการรายงานทางการเงินฉบับที่ 5 (ปรับปรุง 2560) เรื่องสินทรัพย์ไม่หมุนเวียนที่ถือไว้เพื่อขาย และการดำเนินงานที่ยกเลิก ยกเว้นการเปิดเผยข้อมูลทางการเงินโดยสรุป

ผู้บริหารของบริษัท ได้ประเมินและพิจารณาว่ามาตรฐานการบัญชีดังกล่าวข้างต้นจะไม่มีผลกระทบที่มีนัยสำคัญต่อบริษัท ยกเว้นเรื่องการเปิดเผยข้อมูล

2.3 บัญชีเงินลงทุนในการร่วมการงาน

2.3.1 การร่วมการงาน

เงินลงทุนในการร่วมการงานจะถูกจัดประเภทเป็นการดำเนินงานร่วมกันหรือการร่วมค้า โดยขึ้นอยู่กับสิทธิและภาระผูกพันตามสัญญาของผู้เข้าร่วมการงานนั้นมากกว่าโครงสร้างรูปแบบทางกฎหมายของการร่วมการงาน

การดำเนินงานร่วมกัน

การร่วมการงานจัดประเภทเป็นการดำเนินงานร่วมกันเมื่อบริษัทมีสิทธิในสินทรัพย์และมีภาระผูกพันในหนี้สินที่เกี่ยวข้องกับการร่วมการงานนั้น โดยรับรู้สิทธิโดยตรงในสินทรัพย์ หนี้สิน รายได้และค่าใช้จ่ายของการดำเนินงานร่วมกัน และส่วนแบ่งในสินทรัพย์ หนี้สิน รายได้ และค่าใช้จ่ายที่ร่วมกันถือครองหรือถือหุ้น ซึ่งรายการดังกล่าวจะแสดงรวมกับรายการแต่ละบรรทัดในงบการเงิน

การร่วมค้า

การร่วมการงานจัดประเภทเป็นการร่วมค้าเมื่อบริษัทมีสิทธิในสินทรัพย์สุทธิของการร่วมการงานนั้น เงินลงทุนในการร่วมค้ารับรู้โดยใช้วิธีส่วนได้เสียในการแสดงในงบการเงินที่แสดงเงินลงทุนตามวิธีส่วนได้เสีย



2. นโยบายการบัญชี (ต่อ)

2.3 บัญชีเงินลงทุนในการร่วมการงาน (ต่อ)

2.3.2 การบันทึกเงินลงทุนตามวิธีส่วนได้เสีย

ภายใต้วิธีส่วนได้เสีย บริษัทรับรู้เงินลงทุนเมื่อเริ่มแรกด้วยราคาทุน มูลค่าตามบัญชีของเงินลงทุนจะเพิ่มขึ้นหรือลดลงในภายหลังวันที่ได้มาด้วยส่วนแบ่งกำไรหรือขาดทุนของผู้ได้รับการลงทุนตามสัดส่วนที่ผู้ลงทุนมีส่วนได้เสียอยู่ เงินลงทุนในการร่วมค้า รวมถึงค่าความนิยมที่ระบุได้ ณ วันที่ซื้อเงินลงทุน

ถ้าส่วนได้เสียของเจ้าของในการร่วมค่านั้นลดลงแต่ยังคงมีอิทธิพลอย่างมีนัยสำคัญ บริษัทต้องจัดประเภทรายการที่เคยรับรู้ในกำไรขาดทุนเบ็ดเสร็จอื่นเข้ากำไรหรือขาดทุนเฉพาะสัดส่วน ในส่วนได้เสียของเจ้าของที่ลดลง กำไรและขาดทุนจากการลดสัดส่วนในการร่วมค้าจะรับรู้ในกำไรหรือขาดทุน

ส่วนแบ่งกำไรหรือขาดทุนของบริษัทในการร่วมค้าที่เกิดขึ้นภายหลังการได้มาจะรวมไว้ในกำไรหรือขาดทุน และส่วนแบ่งในกำไรขาดทุนเบ็ดเสร็จอื่นที่เกิดขึ้นภายหลังการได้มาจะรวมไว้ในกำไรขาดทุนเบ็ดเสร็จอื่น ผลสะสมของการเปลี่ยนแปลงภายหลังการได้มาดังกล่าวข้างต้นจะปรับปรุงกับราคาตามบัญชีของเงินลงทุน เมื่อส่วนแบ่งขาดทุนของบริษัทในการร่วมค่านี้อาจมีมูลค่าเท่ากับหรือเกินกว่ามูลค่าส่วนได้เสียของบริษัทในการร่วมค่านั้น ซึ่งรวมถึงส่วนได้เสียระยะยาวใดๆ ซึ่งโดยเนื้อหาแล้วถือเป็นส่วนหนึ่งของเงินลงทุนสุทธิของบริษัทในการร่วมค่านั้น บริษัทจะไม่รับรู้ส่วนแบ่งขาดทุนอีกต่อไป เว้นแต่บริษัทมีภาระผูกพันในหนี้ของการร่วมค้าหรือรับว่าจะจ่ายหนี้แทนการร่วมค้า

บริษัทมีการพิจารณาทุกสิ้นรอบระยะเวลาบัญชีว่ามีข้อบ่งชี้ที่แสดงว่าเงินลงทุนในการร่วมค้าเกิดการด้อยค่าหรือไม่ หากมีข้อบ่งชี้เกิดขึ้นบริษัทจะคำนวณผลขาดทุนจากการด้อยค่า โดยเปรียบเทียบ มูลค่าที่คาดว่าจะได้รับคืนกับมูลค่าตามบัญชีของเงินลงทุน และรับรู้ผลต่างไปที่ส่วนแบ่งกำไร (ขาดทุน) ของเงินลงทุนในการร่วมค้าในกำไรหรือขาดทุน

รายการกำไรที่ยังไม่ได้เกิดขึ้นจริงระหว่างบริษัทกับการร่วมค้าจะตัดบัญชีตามสัดส่วนที่บริษัทมีส่วนได้เสียในการร่วมค่านั้น รายการขาดทุนที่ยังไม่ได้เกิดขึ้นจริงก็จะตัดบัญชีในทำนองเดียวกัน เว้นแต่รายการนั้นมีหลักฐานว่าสินทรัพย์ที่โอนระหว่างกันเกิดการด้อยค่า การร่วมค้าจะเปลี่ยนนโยบายการบัญชีเท่าที่จำเป็นเพื่อให้สอดคล้องกับนโยบายการบัญชีของบริษัท

2.3.3 งบการเงินเฉพาะกิจการ

ในงบการเงินเฉพาะกิจการ เงินลงทุนในการร่วมค้า จะบันทึกบัญชีด้วยราคาทุนหักค่าเพื่อการด้อยค่า ต้นทุนจะมีการปรับเพื่อสะท้อนการเปลี่ยนแปลงสิ่งตอบแทนที่เกิดขึ้นจากการเปลี่ยนแปลงมูลค่าของสิ่งตอบแทนที่คาดว่าจะต้องจ่าย ต้นทุนจะรวมต้นทุนทางตรงที่เกี่ยวข้องจากการได้มาของเงินลงทุนนี้

10/11-1

2. นโยบายการบัญชี (ต่อ)

2.4 ข้อตกลงสัมปทานบริการ

ข้อตกลงสัมปทานบริการระหว่างภาครัฐกับเอกชน คือ ข้อตกลงที่ผู้ประกอบการก่อสร้างโครงสร้างพื้นฐานและ/หรือเข้ามามีส่วนร่วมในการพัฒนา การดำเนินการ และการบำรุงรักษาโครงสร้างพื้นฐานที่จัดให้มีเพื่อให้บริการแก่สาธารณชนตามช่วงเวลาที่เหมาะสมในสัญญากับหน่วยงานภาครัฐ โดยมีข้อกำหนดราคาของผู้ประกอบการต้องเรียกเก็บจากหน่วยงานภาครัฐตลอดระยะเวลาของข้อตกลงในการให้บริการไว้ในสัญญา และหน่วยงานภาครัฐจะเป็นผู้กำกับดูแลมาตรฐานการให้บริการ และการปรับราคาตลอดระยะเวลาของข้อตกลงในการให้บริการ รวมทั้งเป็นผู้ควบคุมส่วนได้เสียคงเหลือที่สำคัญในโครงสร้างพื้นฐานเมื่อสิ้นสุดระยะเวลาของข้อตกลง

บริษัท (ในฐานะผู้ประกอบการก่อสร้างและการดำเนินงาน โครงสร้างพื้นฐาน) รับรู้สิ่งตอบแทนที่ได้รับหรือค้างรับสำหรับการให้บริการก่อสร้างเป็นลูกหนี้ภายใต้ข้อตกลงสัมปทาน หากบริษัทมีสิทธิอันปราศจากเงื่อนไขตามสัญญาที่จะได้รับเงินสดหรือสินทรัพย์ทางการเงินอื่นจากผู้ให้สัมปทาน (หน่วยงานภาครัฐ) โดยรับรู้มูลค่าเริ่มแรกด้วยมูลค่ายุติธรรม รวมทั้งรับรู้รายได้ของงานก่อสร้างโดยอ้างอิงกับขั้นความสำเร็จของงาน โดยวัดจากการสำรวจอัตราส่วนของงานก่อสร้างที่ทำเสร็จกับงานก่อสร้างทั้งหมดตามสัญญา โดยพิจารณาจากการรับรองทางกายภาพตามเงื่อนไขที่ได้ตกลงกับลูกค้า และรับรู้รายได้สำหรับการดำเนินการให้บริการเป็นรายได้เมื่อได้ให้บริการแล้วตามสัญญา

ภาวะผูกพันตามสัญญาในการบำรุงรักษาหรือการปรับปรุงซ่อมแซม โครงสร้างนั้นส่วนที่ไม่ใช่การปรับปรุงเพื่อยกระดับจะรับรู้และวัดมูลค่าด้วยจำนวนประมาณการที่ดีที่สุดของรายจ่ายที่ต้องนำไปจ่ายชำระภาวะผูกพันในปัจจุบัน ณ วันสิ้นงวดบัญชี

2.5 การแปลงค่าเงินตราต่างประเทศ

2.5.1 สกุลเงินที่ใช้ในการดำเนินงานและสกุลเงินที่ใช้นำเสนองบการเงิน

รายการที่รวมในงบการเงินของบริษัทวัดมูลค่าโดยใช้สกุลเงินของสภาพแวดล้อมทางเศรษฐกิจหลักที่บริษัทดำเนินการอยู่ (สกุลเงินที่ใช้ในการดำเนินงาน) งบการเงินแสดงในสกุลเงินบาท ซึ่งเป็นสกุลเงินที่ใช้ในการดำเนินงานและสกุลเงินที่ใช้นำเสนองบการเงินของบริษัท

2.5.2 รายการและยอดคงเหลือ

รายการที่เป็นสกุลเงินตราต่างประเทศแปลงค่าเป็นสกุลเงินที่ใช้ในการดำเนินงาน โดยใช้อัตราแลกเปลี่ยน ณ วันที่เกิดรายการ รายการกำไรและรายการขาดทุนที่เกิดจากการรับหรือจ่ายชำระที่เป็นเงินตราต่างประเทศ และที่เกิดจากการแปลงค่าสินทรัพย์และหนี้สินที่เป็นตัวเงินซึ่งเป็นเงินตราต่างประเทศได้บันทึกไว้ในกำไรหรือขาดทุน

เมื่อมีการรับรู้รายการกำไรหรือขาดทุนของรายการที่ไม่เป็นตัวเงินไว้ในกำไรขาดทุนเมื่อเสร็จ องค์ประกอบของอัตราแลกเปลี่ยนทั้งหมดของกำไรหรือขาดทุนนั้นจะรับรู้ไว้ในกำไรขาดทุนเมื่อเสร็จอื่นด้วย ในทางตรงข้าม การรับรู้กำไรหรือขาดทุนของรายการที่ไม่เป็นตัวเงินไว้ในกำไรหรือขาดทุน องค์ประกอบของอัตราแลกเปลี่ยนทั้งหมดของกำไรหรือขาดทุนนั้นจะรับรู้ไว้ในกำไรหรือขาดทุนด้วย

10/12/20

2 นโยบายการบัญชี (ต่อ)

2.6 เงินสดและรายการเทียบเท่าเงินสด

ในงบกระแสเงินสด เงินสดและรายการเทียบเท่าเงินสดรวมถึงเงินสดในมือ เงินฝากธนาคารประเภทจ่ายคืนเมื่อทวงถาม เงินลงทุนระยะสั้นอื่นที่มีสภาพคล่องสูงซึ่งมีอายุไม่เกินสามเดือนนับจากวันที่ได้มา และเงินเบิกเกินบัญชี เงินเบิกเกินบัญชีจะแสดงไว้ในส่วนของของหนี้สินหมุนเวียนในงบแสดงฐานะการเงิน

2.7 ลูกหนี้การค้า

ลูกหนี้การค้ารับรู้เริ่มแรกด้วยมูลค่าตามใบแจ้งหนี้ และจะวัดมูลค่าต่อมาด้วยจำนวนเงินที่เหลืออยู่หักด้วยค่าเผื่อหนี้สงสัยจะสูญซึ่งประมาณจากการสอบทานยอดคงเหลือ ณ วันสิ้นงวด ค่าเผื่อหนี้สงสัยจะสูญหมายถึงผลต่างระหว่างราคาตามบัญชีของลูกหนี้การค้าเปรียบเทียบกับมูลค่าที่คาดว่าจะได้รับจากลูกหนี้การค้า หนี้สูญที่เกิดขึ้นจะรับรู้ไว้ในงบกำไรหรือขาดทุน โดยถือเป็นส่วนหนึ่งของค่าใช้จ่ายในการบริหาร

2.8 สินค้าคงเหลือ

สินค้าคงเหลือแสดงด้วยราคาทุนหรือมูลค่าสุทธิที่จะได้รับแล้วแต่ราคาใดจะต่ำกว่า ราคาทุนของสินค้าคำนวณโดยวิธีถัวเฉลี่ยถ่วงน้ำหนัก ต้นทุนของการซื้อประกอบด้วยราคาซื้อ และค่าใช้จ่ายที่เกี่ยวข้องโดยตรงกับการซื้อสินค้านั้น เช่น ค่าอากรขาเข้าและค่าขนส่ง หักด้วยส่วนลดที่เกี่ยวข้องทั้งหมด ส่วนยอมให้หรือเงินที่ได้รับคืน ต้นทุนของสินค้าสำเร็จรูปและงานระหว่างทำประกอบด้วยค่าออกแบบ ค่าวัตถุดิบ ค่าแรงทางตรง ค่าใช้จ่ายอื่นทางตรง และค่าไถ่หุ้ยในการผลิตซึ่งบันทึกตามเกณฑ์การดำเนินงานตามปกติ แต่ไม่รวมต้นทุนการกักขัง มูลค่าสุทธิที่จะได้รับประมาณจากราคาปกติที่คาดว่าจะขายได้ตามปกติธุรกิจหักด้วยค่าใช้จ่ายที่จำเป็นเพื่อให้สินค้าสำเร็จรูปรวมถึงค่าใช้จ่ายในการขาย บริษัทบันทึกบัญชีค่าเผื่อการลดมูลค่าของสินค้าเก่า ล้าสมัย หรือเสื่อมคุณภาพเท่าที่จำเป็น

2.9 สัญญาก่อสร้าง

สัญญาก่อสร้างคือสัญญาที่เจรจาเฉพาะเจาะจงเพื่อก่อสร้างสินทรัพย์รายการเดียวหรือหลายรายการซึ่งสัมพันธ์กันอย่างใกล้ชิดหรือต้องพึ่งพากันในด้านการออกแบบ เทคโนโลยีและหน้าที่หรือเชื่อมโยงกันด้วยวัตถุประสงค์ในการใช้ประโยชน์ขั้นสุดท้าย

เมื่อผลการดำเนินงานตามสัญญาก่อสร้าง ไม่สามารถประมาณการได้อย่างน่าเชื่อถือ รายได้ตามสัญญาก่อสร้างจะรับรู้ได้ไม่เกินกว่าต้นทุนตามสัญญาซึ่งค่อนข้างแน่นอนว่าจะได้รับคืน ต้นทุนตามสัญญาจะรับรู้เป็นค่าใช้จ่ายในงวดเมื่อเกิดขึ้น

เมื่อผลการดำเนินงานตามสัญญาก่อสร้างสามารถประมาณการได้อย่างน่าเชื่อถือ และมีความเป็นไปได้ที่สัญญาก่อสร้างจะมีกำไร ให้รับรู้รายได้ตลอดระยะเวลาของสัญญาก่อสร้าง เมื่อมีความเป็นไปได้ค่อนข้างแน่ที่ต้นทุนการก่อสร้างทั้งหมดเกินกว่ารายได้ค่าก่อสร้างทั้งหมด บริษัทจะรับรู้ขาดทุนที่คาดว่าจะเกิดขึ้นเป็นค่าใช้จ่ายทันที

ในการกำหนดขึ้นความสำเร็จของงานก่อสร้าง จะไม่พิจารณาต้นทุนการก่อสร้างที่เกิดขึ้นในระหว่างงวดที่เกี่ยวข้องกับกิจกรรมในอนาคต ซึ่งแสดงอยู่ในรูปสินค้าคงเหลือ จำนวนเงินที่จ่ายเป็นเงินล่วงหน้า หรือสินทรัพย์อื่น ขึ้นอยู่กับลักษณะของต้นทุน

กชช.ป

2 นโยบายการบัญชี (ต่อ)

2.9 สัญญาก่อสร้าง (ต่อ)

บริษัทแสดงจำนวนเงินทั้งสิ้นที่บริษัทมีสิทธิเรียกร้องจากผู้จ้างสำหรับงานก่อสร้างทุกสัญญาเป็นสินทรัพย์ของบริษัท สำหรับต้นทุนที่เกิดขึ้นและกำไรที่รับรู้ (หักด้วยรายการขาดทุนที่รับรู้แล้ว) สูงกว่าจำนวนเงินงวดที่เรียกเก็บ ซึ่งจำนวนเงินที่เรียกเก็บที่ลูกค้ายังไม่ได้ชำระและจำนวนเงินประกันผลงานจะรวมอยู่ภายใต้หัวข้อ รายได้ค้างรับจากการให้บริการติดตั้งโครงข่าย บริษัทจะแสดงจำนวนเงินทั้งสิ้นที่ผู้จ้างมีสิทธิเรียกร้องจากบริษัทสำหรับงานก่อสร้างทุกสัญญาเป็นหนี้สินของบริษัทสำหรับจำนวนเงินที่เรียกเก็บมากกว่าต้นทุนที่เกิดขึ้นและกำไรที่รับรู้ (หักด้วยรายการขาดทุนที่รับรู้แล้ว)

2.10 สินทรัพย์ถาวรและอุปกรณ์โครงข่ายโทรคมนาคม

สินทรัพย์ถาวรและอุปกรณ์โครงข่ายโทรคมนาคมรับรู้เมื่อเริ่มแรกตามราคาทุน และแสดงด้วยราคาทุนหักค่าเสื่อมราคาสะสมและผลขาดทุนจากการด้อยค่าสะสม (ถ้ามี) โดยราคาทุนของสินทรัพย์ถาวรและอุปกรณ์โครงข่ายโทรคมนาคมประกอบด้วยราคาซื้อและต้นทุนทางตรงอื่นๆ ที่เกี่ยวข้องกับการจัดหาสินทรัพย์เพื่อให้สินทรัพย์นั้นอยู่ในสถานที่และสภาพที่พร้อมจะใช้งานได้ตามความประสงค์ของฝ่ายบริหาร รวมทั้งต้นทุนที่ประมาณ ในเบื้องต้นสำหรับการซื้อ การขนย้าย และการบูรณะสถานที่ตั้งของสินทรัพย์ ซึ่งเป็นภาระผูกพันที่เกิดขึ้นเมื่อบริษัท ได้สินทรัพย์นั้นมาหรือเป็นผลจากการใช้สินทรัพย์นั้นในช่วงเวลาหนึ่งเพื่อวัตถุประสงค์ต่างๆ

ต้นทุนที่เกิดขึ้นภายหลังจะรวมอยู่ในมูลค่าตามบัญชีของสินทรัพย์หรือรับรู้แยกเป็นอีกสินทรัพย์หนึ่งตามความเหมาะสม เมื่อต้นทุนนั้นเกิดขึ้นและคาดว่าจะให้ประโยชน์เชิงเศรษฐกิจในอนาคตแก่บริษัทและต้นทุนดังกล่าวสามารถวัดมูลค่าได้อย่างน่าเชื่อถือ มูลค่าตามบัญชีของชิ้นส่วนที่ถูกเปลี่ยนแทนจะถูกตัดรายการออก สำหรับค่าซ่อมแซมและบำรุงรักษาอื่นๆ บริษัทจะรับรู้ต้นทุนดังกล่าวเป็นค่าใช้จ่ายในกำไรหรือขาดทุนเมื่อเกิดขึ้น

ค่าเสื่อมราคาของสินทรัพย์ถาวรและอุปกรณ์โครงข่ายโทรคมนาคมคำนวณโดยวิธีเส้นตรงจากราคาทุนหักด้วยมูลค่าคงเหลือ โดยประมาณ เพื่อลดราคาตามบัญชีของสินทรัพย์แต่ละชนิดตามอายุการให้ประโยชน์ที่ประมาณการไว้ของสินทรัพย์ดังต่อไปนี้

สินทรัพย์ของบริษัท

อาคาร	30 ปี
ส่วนปรับปรุงตกแต่งอาคาร	10 ปี
ระบบสาธารณูปโภค	10 ปี
เครื่องใช้สำนักงานและเครื่องตกแต่ง	5 ปี
เครื่องมือและอุปกรณ์	5 - 10 ปี
ยานพาหนะ	5 ปี
อุปกรณ์โครงข่ายโทรคมนาคม	8 - 25 ปี

สินทรัพย์ของการร่วมค้า

อาคาร	25 ปี
ระบบสาธารณูปโภค	20 ปี
เครื่องใช้สำนักงานและเครื่องตกแต่ง	5 ปี
เครื่องมือและอุปกรณ์	5 - 10 ปี

2 นโยบายการบัญชี (ต่อ)

2.10 สินทรัพย์ถาวรและอุปกรณ์โครงข่ายโทรคมนาคม (ต่อ)

ทุกสิ้นรอบระยะเวลารายงาน บริษัทได้มีการทบทวนและปรับปรุงมูลค่าคงเหลือและอายุการให้ประโยชน์ของสินทรัพย์ให้เหมาะสม

ในกรณีที่มูลค่าตามบัญชีสูงกว่ามูลค่าที่คาดว่าจะได้รับคืน มูลค่าตามบัญชีจะถูกปรับลดให้เท่ากับมูลค่าที่คาดว่าจะได้รับคืนทันที

ผลกำไรหรือขาดทุนที่เกิดจากการจำหน่ายสินทรัพย์ คำนวณโดยเปรียบเทียบจากสิ่งตอบแทนสุทธิที่ได้รับจากการจำหน่ายสินทรัพย์กับมูลค่าตามบัญชีของสินทรัพย์ และจะรับรู้บัญชีผลกำไรหรือขาดทุนอื่นสุทธิในกำไรหรือขาดทุน

2.11 สินทรัพย์ไม่มีตัวตน

สิทธิการใช้โปรแกรมคอมพิวเตอร์

สิทธิการใช้โปรแกรมคอมพิวเตอร์โดยที่ซื้อมามีลักษณะเฉพาะบันทึกเป็นสินทรัพย์โดยคำนวณจากต้นทุนในการได้มาและการดำเนินการให้โปรแกรมคอมพิวเตอร์นั้นสามารถนำมาใช้งานได้ตามประสงค์ โดยจะตัดจำหน่ายตามวิธีเส้นตรงตลอดอายุประมาณการให้ประโยชน์เป็นระยะเวลา 15 ปี

ต้นทุนที่ใช้ในการบำรุงรักษาโปรแกรมคอมพิวเตอร์บันทึกเป็นค่าใช้จ่ายเมื่อเกิดขึ้น

2.12 การด้อยค่าของสินทรัพย์

สินทรัพย์ที่มีอายุการให้ประโยชน์ไม่ทราบแน่ชัด (เช่น ค่าความนิยม) ซึ่งไม่มีการตัดจำหน่ายจะถูกทดสอบการด้อยค่าเป็นประจำทุกปี สินทรัพย์อื่นที่มีการตัดจำหน่ายจะมีการทบทวนการด้อยค่า เมื่อมีเหตุการณ์หรือสถานการณ์บ่งชี้ว่าราคาตามบัญชีอาจสูงกว่ามูลค่าที่คาดว่าจะได้รับคืน รายการขาดทุนจากการด้อยค่าจะรับรู้เมื่อราคาตามบัญชีของสินทรัพย์สูงกว่ามูลค่าสุทธิที่คาดว่าจะได้รับคืน ซึ่งหมายถึงจำนวนที่สูงกว่าระหว่างมูลค่ายุติธรรมหักต้นทุนในการขายเทียบกับมูลค่าจากการใช้สินทรัพย์ซึ่งถูกจัดเป็นหน่วยที่เล็กที่สุดที่สามารถแยกออกมาได้ เพื่อวัตถุประสงค์ของการประเมินการด้อยค่าสินทรัพย์ที่ไม่ใช่สินทรัพย์ทางการเงินนอกเหนือจากค่าความนิยมซึ่งรับรู้รายการขาดทุนจากการด้อยค่าไปแล้ว จะถูกประเมินความเป็นไปได้ที่จะกลับรายการขาดทุนจากการด้อยค่า ณ วันสิ้นรอบระยะเวลารายงาน

หม่อม

2 นโยบายการบัญชี (ต่อ)

2.13 สัญญาเช่าระยะยาว

สัญญาเช่าระยะยาว - กรณีที่บริษัทเป็นผู้เช่า

สัญญาเช่าระยะยาวเพื่อเช่าสินทรัพย์ซึ่งผู้ให้เช่าเป็นผู้รับความเสี่ยงและผลตอบแทนของความเป็นเจ้าของเป็นส่วนใหญ่ สัญญาเช่านั้นถือเป็นสัญญาเช่าค่านางาน เงินที่ต้องจ่ายภายใต้สัญญาเช่าดังกล่าว (สุทธิจากสิ่งตอบแทนจูงใจที่ได้รับจากผู้ให้เช่า) จะบันทึกในกำไรหรือขาดทุนโดยใช้วิธีเส้นตรงตลอดอายุของสัญญาเช่านั้น

สัญญาเช่าที่ดิน อาคาร และอุปกรณ์ซึ่งผู้เช่าเป็นผู้รับความเสี่ยงและผลตอบแทนของความเป็นเจ้าของเกือบทั้งหมดถือเป็นสัญญาเช่าการเงิน ซึ่งจะบันทึกเป็นรายจ่ายฝ่ายทุนด้วยมูลค่ายุติธรรมของสินทรัพย์ที่เช่า หรือมูลค่าปัจจุบันสุทธิของจำนวนเงินที่ต้องจ่ายตามสัญญาเช่า แล้วแต่มูลค่าใดจะต่ำกว่า

จำนวนเงินที่ต้องจ่ายดังกล่าวจะบันทึกระหว่างหนี้สินและค่าใช้จ่ายทางการเงินเพื่อให้ได้อัตราดอกเบี้ยคงที่ต่อหนี้สินคงค้างอยู่ โดยพิจารณาแยกแต่ละสัญญา ภาวะผูกพันตามสัญญาเช่าหักค่าใช้จ่ายทางการเงินจะบันทึกเป็นหนี้สินระยะยาว ส่วนดอกเบี้ยจ่ายจะบันทึกในกำไรหรือขาดทุนตลอดอายุของสัญญาเช่าเพื่อทำให้อัตราดอกเบี้ยแต่ละงวดเป็นอัตราคงที่สำหรับยอดคงเหลือของหนี้สินที่เหลืออยู่ สินทรัพย์ที่ได้มาตามสัญญาเช่าการเงินจะคิดค่าเสื่อมราคาตลอดอายุการใช้งานของสินทรัพย์ที่เช่าหรืออายุของสัญญาเช่า แล้วแต่ระยะเวลาใดจะน้อยกว่า

2 นโยบายการบัญชี (ต่อ)

2.14 เงินกู้ยืม

เงินกู้ยืมรับรู้เมื่อเริ่มแรกด้วยมูลค่ายุติธรรมของสิ่งตอบแทนที่ได้รับหักด้วยต้นทุนการจัดทำรายการที่เกิดขึ้น โดยเงินกู้ยืมวัดมูลค่าในเวลาต่อมาด้วยวิธีราคาทุนตัดจำหน่ายตามวิธีอัตราดอกเบี้ยที่แท้จริง ผลต่างระหว่างสิ่งตอบแทน (หักด้วยต้นทุนการจัดทำรายการที่เกิดขึ้น) เมื่อเทียบกับมูลค่าที่จ่ายคืนเพื่อชำระหนี้นั้นจะรับรู้ในงบกำไรขาดทุนตลอดช่วงเวลาการกู้ยืม

ค่าธรรมเนียมที่จ่ายไปเพื่อให้ได้เงินกู้มาจะรับรู้เป็นต้นทุนการจัดทำรายการเงินกู้ในกรณีที่มีความเป็นไปได้ที่จะใช้วงเงินกู้บางส่วนหรือทั้งหมด ในกรณีนี้ค่าธรรมเนียมจะรอการรับรู้จนกระทั่งมีการถอนเงิน หากไม่มีหลักฐานที่มีความเป็นไปได้ที่จะใช้วงเงินบางส่วนหรือทั้งหมดค่าธรรมเนียมจะรับรู้เป็นค่าใช้จ่ายอย่างล่วงหน้าสำหรับการให้บริการสภาพคล่องและจะตัดจำหน่ายตามระยะเวลาของวงเงินกู้ที่เกี่ยวข้อง

เงินกู้ยืมจัดประเภทเป็นหนี้สินหมุนเวียนเมื่อบริษัท ไม่มีสิทธิอันปราศจากเงื่อนไขให้เลื่อนชำระหนี้ออกไปอีกเป็นเวลานานไม่น้อยกว่า 12 เดือน นับจากวันสิ้นรอบระยะเวลารายงาน

(ก) ต้นทุนการกู้ยืม

ต้นทุนการกู้ยืมของเงินกู้ยืมที่กู้มาทั่วไปและที่กู้มาโดยเฉพาะที่เกี่ยวข้องโดยตรงกับการได้มา การก่อสร้าง หรือการผลิตสินทรัพย์ที่เข้าเงื่อนไขต้องนำมาเป็นส่วนหนึ่งของราคาทุนของสินทรัพย์นั้น โดยสินทรัพย์ที่เข้าเงื่อนไขคือสินทรัพย์ที่จำเป็นต้องใช้ระยะเวลาในการเตรียมสินทรัพย์นั้น ให้อยู่ในสภาพพร้อมที่จะใช้ได้ตามประสงค์หรือพร้อมที่จะขาย การรวมต้นทุนการกู้ยืมเป็นราคาทุนของสินทรัพย์ต้องสิ้นสุดลงเมื่อการดำเนินการส่วนใหญ่ ที่จำเป็นในการเตรียมสินทรัพย์ที่เข้าเงื่อนไขให้อยู่ในสภาพพร้อมที่จะใช้ได้ตามประสงค์หรือพร้อมที่จะขายได้เสร็จสิ้นลง

รายได้จากการลงทุนที่เกิดจากการนำเงินกู้ยืมที่กู้มาโดยเฉพาะ ที่ยังไม่ได้นำไปเป็นรายจ่ายของสินทรัพย์ที่เข้าเงื่อนไขไปลงทุนเป็นการชั่วคราวก่อน ต้องนำมาหักจากต้นทุนการกู้ยืมที่สามารถตั้งขึ้นเป็นต้นทุนของสินทรัพย์

ต้นทุนการกู้ยืมอื่นๆ ต้องถือเป็นค่าใช้จ่ายในงวดที่เกิดขึ้น

2.15 ผลประโยชน์พนักงาน

บริษัทได้จัดให้มีโครงการผลประโยชน์หลังออกจากงานซึ่งประกอบด้วยโครงการสมทบเงินและโครงการผลประโยชน์

โครงการสมทบเงิน

บริษัทจัดให้มีกองทุนสำรองเลี้ยงชีพซึ่งกำหนดให้มีการจ่ายสมทบเข้ากองทุน โดยพนักงานและบริษัท และถูกบริหารโดยผู้จัดการกองทุนภายนอก บริษัท ไม่มีภาระผูกพันทางกฎหมายหรือภาระผูกพันจากการอนุमानที่จะต้องจ่ายเงินเพิ่มเมื่อได้จ่ายเงินสมทบไปแล้ว ถึงแม้กองทุนไม่มีสินทรัพย์เพียงพอที่จะจ่ายให้พนักงานทั้งหมดสำหรับการให้บริการจากพนักงานทั้งในอดีตและปัจจุบัน บริษัทรับรู้เงินสมทบดังกล่าวเป็นค่าใช้จ่ายผลประโยชน์พนักงาน ในกำไรหรือขาดทุนเมื่อถึงกำหนดชำระ

1/1/2017

2 นโยบายการบัญชี (ต่อ)

2.15 ผลประโยชน์พนักงาน (ต่อ)

ผลประโยชน์เมื่อเกษียณอายุ

บริษัทจัดให้มีผลประโยชน์พนักงานหลังการเลิกจ้างหรือเกษียณอายุเพื่อจ่ายให้แก่พนักงานตามกฎหมายแรงงานเมื่ออยู่ครบวาระการทำงานตามข้อตกลงระหว่างบริษัทและพนักงาน โดยส่วนใหญ่จะขึ้นอยู่กับหลายปัจจัย เช่น อายุ จำนวนปีที่ให้บริการ และค่าตอบแทน

หนี้สินสำหรับ โครงการผลประโยชน์เมื่อเกษียณอายุจะรับรู้ในงบแสดงฐานะการเงินด้วยมูลค่าปัจจุบันของภาระผูกพัน ณ วันที่สิ้นรอบระยะเวลารายงาน หนี้สินผลประโยชน์พนักงานเมื่อเกษียณอายุคำนวณโดยนักคณิตศาสตร์ประกันภัยอิสระ ด้วยวิธีคิดลดแต่ละหน่วยที่ประมาณการไว้ ซึ่งมูลค่าปัจจุบันของโครงการผลประโยชน์จะประมาณโดยการคิดลดกระแสเงินสดออกในอนาคต โดยใช้อัตราผลตอบแทนของหลักทรัพย์รัฐบาลซึ่งเป็นสกุลเงินเดียวกับสกุลเงินที่จะจ่ายภาระผูกพัน และวันครบกำหนดของหลักทรัพย์ใกล้เคียงกับระยะเวลาที่ต้องชำระภาระผูกพัน โครงการผลประโยชน์เมื่อเกษียณอายุ

กำไรและขาดทุนจากการวัดมูลค่าใหม่ที่เกิดขึ้นจากการปรับปรุงจากประสบการณ์หรือการเปลี่ยนแปลงในข้อสมมติฐาน จะรับรู้ในส่วนของผู้ถือหุ้นกำไรขาดทุนเบ็ดเสร็จอื่นในงวดที่เกิดขึ้น

ต้นทุนบริการในอดีตจะรับรู้ทันทีในกำไรหรือขาดทุน

2.16 ประมาณการหนี้สิน

ประมาณการสำหรับการฟื้นฟูสภาพแวดล้อม ต้นทุนการปรับปรุงโครงสร้างกิจการ และการฟ้องร้องตามกฎหมายจะรับรู้ก็ต่อเมื่อ บริษัทมีภาระผูกพันในปัจจุบันตามกฎหมายหรือตามข้อตกลงที่จัดทำไว้ อันเป็นผลสืบเนื่องมาจากเหตุการณ์ในอดีตซึ่งการชำระภาระผูกพันนั้นมีความเป็นไปได้ค่อนข้างแน่ว่าจะส่งผลให้บริษัทต้องสูญเสียทรัพยากรออกไป และประมาณการจำนวนที่ต้องจ่ายได้อย่างน่าเชื่อถือ

บริษัทจะวัดมูลค่าของจำนวนประมาณการหนี้สิน โดยใช้มูลค่าปัจจุบันของรายจ่ายที่คาดว่าจะต้องนำมาจ่ายชำระภาระผูกพัน โดยใช้อัตราก่อนภาษีซึ่งสะท้อนถึงการประเมินสถานการณ์ตลาดในปัจจุบันของมูลค่าของเงินตามเวลาและความเสี่ยงเฉพาะของหนี้สินที่กำลังพิจารณาอยู่ การเพิ่มขึ้นของประมาณการหนี้สินเนื่องจากมูลค่าของเงินตามเวลา จะรับรู้เป็นดอกเบี้ยจ่าย

2 นโยบายการบัญชี (ต่อ)

2.17 ภาษีเงินได้งวดปัจจุบันและภาษีเงินได้รอการตัดบัญชี

ค่าใช้จ่ายภาษีเงินได้สำหรับงวดประกอบด้วย ภาษีเงินได้ของงวดปัจจุบันและภาษีเงินได้รอการตัดบัญชี ภาษีเงินได้จะรับรู้ในกำไรหรือขาดทุน ยกเว้นส่วนภาษีเงินได้ที่เกี่ยวข้องกับรายการที่รับรู้ในกำไรขาดทุนเบ็ดเสร็จอื่น หรือรายการที่รับรู้โดยตรงไปยังส่วนของผู้ถือหุ้น ในกรณีนี้ ภาษีเงินได้ต้องรับรู้ในกำไรขาดทุนเบ็ดเสร็จอื่น หรือโดยตรงไปยังส่วนของผู้ถือหุ้น ตามลำดับ

ภาษีเงินได้ของงวดปัจจุบันคำนวณจากอัตราภาษีตามกฎหมายภาษีที่มีผลบังคับใช้อยู่ หรือที่คาดไว้ก่อนข้างต้นว่าจะมีผลบังคับใช้ภายในสิ้นรอบระยะเวลาที่รายงานในประเทศที่บริษัท ดำเนินงานอยู่และเกิดรายได้เพื่อเสียภาษี ผู้บริหารจะประเมินสถานะของการอื่นแบบแสดงรายการภาษีเป็นงวดๆ ในกรณีที่มีสถานการณ์ที่การนำกฎหมายภาษีไปปฏิบัติขึ้นอยู่กับความ จะตั้งประมาณการค่าใช้จ่ายภาษีที่เหมาะสมจากจำนวนที่คาดว่าจะต้องจ่ายชำระภาษีแก่หน่วยงานจัดเก็บ

ภาษีเงินได้รอการตัดบัญชีรับรู้ตามวิธีหนี้สิน เมื่อเกิดผลต่างชั่วคราวระหว่างฐานภาษีของสินทรัพย์และหนี้สิน และราคาตามบัญชีที่แสดงอยู่ในงบการเงิน

อย่างไรก็ตามบริษัทจะไม่รับรู้ภาษีเงินได้รอการตัดบัญชีที่เกิดจากการรับรู้เริ่มแรกของรายการสินทรัพย์หรือรายการหนี้สินที่เกิดจากรายการที่ไม่ใช่การรวมธุรกิจ และ ณ วันที่เกิดรายการ รายการนั้นไม่มีผลกระทบต่อกำไรหรือขาดทุนทั้งทางบัญชีหรือทางภาษี ภาษีเงินได้รอการตัดบัญชีคำนวณจากอัตราภาษี (และกฎหมายภาษีอากร) ที่มีผลบังคับใช้อยู่ หรือที่คาดไว้ก่อนข้างต้นว่าจะมีผลบังคับใช้ภายในสิ้นรอบระยะเวลาที่รายงาน และคาดว่าอัตราภาษิดังกล่าวจะนำไปใช้เมื่อสินทรัพย์ภาษีเงินได้รอตัดบัญชีที่เกี่ยวข้องได้ใช้ประโยชน์ หรือหนี้สินภาษีเงินได้รอตัดบัญชีได้มีการจ่ายชำระ

สินทรัพย์ภาษีเงินได้รอตัดบัญชีจะรับรู้หากมีความเป็นไปได้ก่อนข้างต้นว่าบริษัทจะมีกำไรทางภาษีเพียงพอที่จะนำจำนวนผลต่างชั่วคราวนั้นมาใช้ประโยชน์ บริษัทได้ตั้งภาษีเงินได้รอตัดบัญชีของผลต่างชั่วคราวของเงินลงทุนใน ส่วนได้เสียในการร่วมค้าวันแต่บริษัทสามารถควบคุมจังหวะเวลาของการกลับรายการผลต่างชั่วคราวและการกลับรายการผลต่างชั่วคราวมีความเป็นไปได้ก่อนข้างต้นว่าจะไม่เกิดขึ้นภายในระยะเวลาที่คาดการณ์ได้ในอนาคต

สินทรัพย์ภาษีเงินได้รอตัดบัญชีและหนี้สินภาษีเงินได้รอตัดบัญชีจะแสดงหักกลบกันก็ต่อเมื่อบริษัทมีสิทธิตามกฎหมายที่จะนำสินทรัพย์ภาษีเงินได้ของงวดปัจจุบันมาหักกลบกับหนี้สินภาษีเงินได้ของงวดปัจจุบัน และทั้งสินทรัพย์ภาษีเงินได้รอตัดบัญชีและหนี้สินภาษีเงินได้รอตัดบัญชีเกี่ยวข้องกับภาษีเงินได้ที่ประเมิน โดยหน่วยงานจัดเก็บภาษีหน่วยงานเดียวกัน โดยการเรียกเก็บเป็นหน่วยภาษีเดียวกันหรือหน่วยภาษีต่างกันซึ่งตั้งใจจะจ่ายหนี้สินและสินทรัพย์ภาษีเงินได้ของงวดปัจจุบันด้วยยอดสุทธิ

2 นโยบายการบัญชี (ต่อ)

2.18 ทุนเรือนหุ้น

หุ้นสามัญที่บริษัทสามารถกำหนดเงินปันผล ได้อย่างอิสระจะจัดประเภทไว้เป็นส่วนของผู้ถือหุ้น

ต้นทุนที่เพิ่มขึ้นเกี่ยวข้องกับการออกหุ้นใหม่แสดงเป็นรายการหักในส่วนของผู้ถือหุ้นด้วยจำนวนเงินสุทธิจากภาษี โดยนำไปหักจากสิ่งตอบแทนที่ได้รับจากการออกหุ้นดังกล่าว

2.19 การรับรู้รายได้

รายได้ประกอบด้วยมูลค่ายุติธรรมที่จะได้รับจากการขายสินค้าและบริการซึ่งเกิดขึ้นจากกิจกรรมตามปกติของบริษัท รายได้จะแสดงด้วยจำนวนเงินสุทธิจากภาษีขาย เงินคืนและส่วนลด รายได้จากการขายสินค้ารับรู้เมื่อผู้ซื้อได้รับ โอนความเสี่ยงและผลตอบแทนที่เป็นสาระสำคัญของความเป็นเจ้าของสินค้า รายได้จากการให้บริการแก่ลูกค้ารับรู้โดยใช้วิธีอัตราส่วนของบริการที่ให้ออกถึงปัจจุบันเทียบกับบริการทั้งสิ้นที่ต้องให้

รายได้ของงานก่อสร้างอ้างอิงกับขั้นความสำเร็จของงาน โดยวัดจากอัตราส่วนจากต้นทุนการก่อสร้างที่ทำเสร็จจนถึงปัจจุบันเทียบกับประมาณการต้นทุนค่าก่อสร้างทั้งหมด รายได้จากการให้บริการอื่นๆ รับรู้เมื่อได้ให้บริการตามสัญญาหรือออกใบแจ้งหนี้

รายได้ดอกเบี้ยต้องรับรู้ตามเกณฑ์อัตราผลตอบแทนที่แท้จริง

รายได้อื่นรับรู้ตามเกณฑ์คงค้างซึ่งเป็นไปตามเนื้อหาของข้อตกลงที่เกี่ยวข้อง

2.20 ข้อมูลจำแนกตามส่วนงาน

ส่วนงานดำเนินงานได้ถูกรายงานในลักษณะเดียวกับรายงานภายในที่นำเสนอให้ผู้มีอำนาจตัดสินใจสูงสุดด้านการดำเนินงาน ผู้มีอำนาจตัดสินใจสูงสุดด้านการดำเนินงานหมายถึงบุคคลที่มีหน้าที่ในการจัดสรรทรัพยากรและประเมินผลการปฏิบัติงานของส่วนงานดำเนินงาน ซึ่งพิจารณาว่าเป็น ฝ่ายบริหารที่ทำการตัดสินใจเชิงกลยุทธ์

2.21 อนุพันธ์ทางการเงิน

บริษัทรับรู้อนุพันธ์ทางการเงินเมื่อเริ่มแรกตามมูลค่ายุติธรรม ณ วันที่ในสัญญา และวัดมูลค่าอนุพันธ์ทางการเงินแต่ละประเภทใหม่ภายหลังการรับรู้เมื่อเริ่มแรกด้วยมูลค่ายุติธรรม รายการกำไรและขาดทุนจากอนุพันธ์ทางการเงินซึ่งเกี่ยวข้องกับเงินกู้ยืมจะนำมาหักกลบกันในการนำเสนอรายงานทางการเงิน โดยแสดงอยู่ในต้นทุนทางการเงินในกำไรหรือขาดทุน ส่วนรายการกำไรและขาดทุนจากอนุพันธ์ทางการเงินซึ่งเกี่ยวข้องกับรายการค้าปกติจะนำมาหักกลบกันในการนำเสนอรายงานทางการเงิน โดยแสดงอยู่ในรายได้หรือค่าใช้จ่ายอื่นในกำไรหรือขาดทุน

3 ประเมินการทางบัญชีที่สำคัญ ข้อสมมติฐาน และการใช้ดุลยพินิจ

การประมาณการทางบัญชี ข้อสมมติฐานและการใช้ดุลยพินิจ ได้มีการประเมินบทบาทอย่างต่อเนื่อง และอยู่บนพื้นฐานของประสบการณ์ในอดีตและปัจจัยอื่นๆ ซึ่งรวมถึงการคาดการณ์ถึงเหตุการณ์ในอนาคตที่เชื่อว่ามีเหตุผลในสถานการณ์ขณะนั้น

บริษัทมีการประมาณการทางบัญชีและใช้ข้อสมมติฐานที่เกี่ยวข้องกับเหตุการณ์ในอนาคต ผลของการประมาณการทางบัญชีอาจไม่ตรงกับผลที่เกิดขึ้นจริง ประมาณการทางการบัญชีที่สำคัญและข้อสมมติฐานที่มีความเสี่ยงอย่างเป็นสาระสำคัญที่อาจเป็นเหตุให้เกิดการปรับปรุงยอดคงเหลือของสินทรัพย์และหนี้สินในรอบระยะเวลาบัญชีหน้า ได้แก่

รายได้และต้นทุนการให้บริการติดตั้งโครงข่าย

รายได้และต้นทุนการให้บริการติดตั้งโครงข่ายรับรู้ด้วยวิธีอ้างอิงกับขั้นความสำเร็จของงาน โดยวัดจากอัตราส่วนของงานก่อสร้างที่ทำเสร็จกับงานก่อสร้างทั้งหมดตามสัญญา โดยพิจารณาประกอบกับอัตราส่วนของงานที่ทำเสร็จจากการสำรวจทางกายภาพโดยวิศวกรผู้บริหาร โครงการร่วมกับเจ้าของหรือลูกค้า

มูลค่ายุติธรรมของตราสารอนุพันธ์ และเครื่องมือทางการเงินอื่น

มูลค่ายุติธรรมของเครื่องมือทางการเงินซึ่งไม่มีการซื้อขายในตลาดซื้อขายคล่องวัดมูลค่าโดยใช้วิธีเทคนิคการประเมินมูลค่า บริษัทใช้ดุลยพินิจในการเลือกวิธีการและตั้งข้อสมมติฐาน ซึ่งส่วนใหญ่อ้างอิงจากสถานะของตลาดที่มีอยู่ ณ วันสิ้นรอบระยะเวลารายงาน

4 การบริหารความเสี่ยงด้านการเงิน

การดำเนินงานของบริษัทมีความเสี่ยงด้านการเงินซึ่งรวมถึง ความเสี่ยงจากอัตราดอกเบี้ย ความเสี่ยงด้านสภาพคล่อง ความเสี่ยงด้านทุนและความเสี่ยงจากอัตราแลกเปลี่ยน

4.1 ความเสี่ยงจากอัตราดอกเบี้ย

เนื่องจากบริษัท ไม่มีสินทรัพย์ที่อ้างอิงอัตราดอกเบี้ยอย่างมีนัยสำคัญ ดังนั้นรายได้และกระแสเงินสดจากการดำเนินงานของบริษัท จึงไม่ได้รับผลกระทบจากความผันผวนของอัตราดอกเบี้ย

ความเสี่ยงจากอัตราดอกเบี้ยที่เกิดจากเงินกู้ยืมซึ่งมีอัตราดอกเบี้ยลอยตัว เป็นความเสี่ยงจากอัตราดอกเบี้ยที่เกิดขึ้นในบริษัท บริษัทรักษาระดับสัดส่วนการกู้ยืมเงินให้อยู่ในระดับที่เหมาะสมอย่างต่อเนื่องเพื่อให้บริษัทมีสภาพคล่องสูงที่สุดในขณะที่ต้นทุนการกู้ยืมต่ำที่สุด

4.2 ความเสี่ยงด้านสภาพคล่อง

บริษัทจัดการความเสี่ยงด้านสภาพคล่อง โดยการรักษาระดับเงินสดและรายการเทียบเท่าเงินสดไว้เพียงพอเพียง อีกทั้งบริษัทยังจัดให้มีวงเงินสินเชื่อจากธนาคาร บริษัทพิจารณาความต้องการกระแสเงินสดในอนาคตผ่านแผนการเงินประจำปี รวมถึงแผนการเงินประจำปีสำหรับปีต่อไปได้ผ่านการพิจารณาให้เสร็จสิ้นแล้ว เพื่อให้มีความมั่นใจว่าการประมาณการสำหรับความต้องการในอนาคตจะมีการจัดหางบการเงินสินเชื่ออย่างเหมาะสม

กชป

4 การบริหารความเสี่ยงด้านการเงิน (ต่อ)

4.3 ความเสี่ยงด้านทุน

บริษัทมีนโยบายที่จะบริหารทุนเพื่อให้มีความสามารถในการดำเนินงานอย่างต่อเนื่อง และสามารถให้ผลประโยชน์แก่ผู้ถือหุ้นและผู้มีส่วนได้เสีย ในอนาคตบริษัทอาจจะปรับจำนวนเงินปันผลจ่ายแก่ผู้ถือหุ้นเพื่อให้สามารถมีโครงสร้างทุนที่เหมาะสม บริษัทได้มีการทำแผนทางการเงินประจำปี เพื่อประมาณการเงินปันผลทั้งในปัจจุบันและอนาคตทุกปี

4.4 ความเสี่ยงจากอัตราแลกเปลี่ยน

บริษัทป้องกันความเสี่ยงจากอัตราแลกเปลี่ยนเงินตราต่างประเทศที่เกิดจากสัญญาซื้อขายอุปกรณ์ในสกุลเงินดอลลาร์สหรัฐอเมริกา สัญญาอัตราแลกเปลี่ยนล่วงหน้าที่ใช้ในแผนป้องกันความเสี่ยงจะมีช่วงอายุครบกำหนดไม่เกินสิบสองเดือน ซึ่งสอดคล้องกับข้อผูกมัดการซื้อที่เกี่ยวข้อง

5 ข้อมูลตามส่วนงาน

ส่วนงานดำเนินงานได้ถูกรายงานในลักษณะเดียวกับรายงานภายในที่นำเสนอให้ผู้มีอำนาจตัดสินใจสูงสุดด้านการดำเนินงาน ผู้มีอำนาจตัดสินใจสูงสุดด้านการดำเนินงาน หมายถึง บุคคลที่มีหน้าที่ในการจัดสรรทรัพยากรและประเมินผลการปฏิบัติงานของส่วนงานดำเนินงาน ซึ่งพิจารณาว่าเป็น ฝ่ายบริหารที่ทำการตัดสินใจเชิงกลยุทธ์

บริษัทดำเนินธุรกิจหลักในส่วนงานดำเนินงานเพียงส่วนงานเดียว คือ ส่วนงานธุรกิจบริการโทรคมนาคม และดำเนินงานในส่วนงานภูมิศาสตร์หลัก คือ ประเทศไทย บริษัทประเมินผลการปฏิบัติงานของส่วนงาน โดยพิจารณาจากกำไรหรือขาดทุนจากการดำเนินงานซึ่งวัดมูลค่าโดยใช้เกณฑ์เดียวกับที่ใช้ในการวัดกำไรหรือขาดทุนจากการดำเนินงานในงบการเงิน ดังนั้น รายได้กำไรจากการดำเนินงาน และสินทรัพย์ทั้งหมดที่แสดงอยู่ในงบการเงิน จึงถือเป็นการรายงานตามส่วนงานดำเนินงานและเขตภูมิศาสตร์แล้ว

ลูกค้าย่อย

ในระหว่างปีสิ้นสุดวันที่ 31 ธันวาคม พ.ศ. 2560 บริษัทมีรายได้จากลูกค้าย่อยจำนวน 5 ราย ซึ่งมีรายการกับบริษัทคิดเป็นประมาณร้อยละ 55.61 ของรายได้ทั้งหมดของบริษัท หรือเป็นจำนวน 599 ล้านบาท (พ.ศ. 2559 จำนวน 4 ราย ซึ่งมีรายการกับบริษัทคิดเป็นประมาณร้อยละ 53.63 ของรายได้ทั้งหมดของบริษัท หรือเป็นจำนวน 434 ล้านบาท)

6 เงินสดและรายการเทียบเท่าเงินสด

	งบการเงินที่แสดงเงินลงทุน ตามวิธีส่วนได้เสียและ งบการเงินเฉพาะกิจการ	
	พ.ศ. 2560	พ.ศ. 2559
	บาท	บาท
เงินสดในมือ	676,986	525,220
เงินฝากธนาคาร		
- กระแสรายวัน	14,313,769	10,728,832
- ออมทรัพย์	88,442,245	126,235,243
- ประจำไม่เกิน 3 เดือน	2,028	2,012
รวมเงินสดและรายการเทียบเท่าเงินสด	103,435,028	137,491,307

เงินฝากของบริษัทเป็นเงินฝากธนาคารภายในประเทศ ณ วันที่ 31 ธันวาคม พ.ศ. 2560 เงินฝากธนาคารมีอัตราดอกเบี้ยร้อยละ 0.125 ถึงร้อยละ 1.00 ต่อปี (วันที่ 31 ธันวาคม พ.ศ. 2559 ร้อยละ 0.125 ถึงร้อยละ 1.00 ต่อปี)

7 ลูกหนี้การค้าและลูกหนี้อื่น สุทธิ

	งบการเงินที่แสดงเงินลงทุน ตามวิธีส่วนได้เสียและ งบการเงินเฉพาะกิจการ	
	พ.ศ. 2560	พ.ศ. 2559
	บาท	บาท
ลูกหนี้การค้า	225,077,778	139,373,246
ลูกหนี้การค้ากิจการที่เกี่ยวข้องกัน	5,829,648	2,820,207
หัก ค่าเผื่อหนี้สงสัยจะสูญ	(5,144,612)	(3,514,135)
รวมลูกหนี้การค้า สุทธิ	225,762,814	138,679,318
ค่าใช้จ่ายล่วงหน้า	29,622,624	16,695,186
เงินมัดจำ	3,925,348	25,192
เงินทดรองจ่าย	674,313	1,591,782
ลูกหนี้อื่นกิจการที่เกี่ยวข้องกัน	2,470,645	329,747
ลูกหนี้อื่น	2,549,450	675,090
รวมลูกหนี้การค้าและลูกหนี้อื่น สุทธิ	265,005,194	157,996,315

KVVJ

7 ลูกหนี้การค้าและลูกหนี้อื่น สุทธิ (ต่อ)

ลูกหนี้การค้าสามารถวิเคราะห์ตามอายุหนี้ที่ค้างชำระได้ ดังนี้

	งบการเงินที่แสดงเงินลงทุน ตามวิธีส่วนได้เสียและ งบการเงินเฉพาะกิจการ	
	พ.ศ. 2560	พ.ศ. 2559
	บาท	บาท
ยังไม่ถึงกำหนดชำระ	126,385,960	78,335,041
เกินกำหนดต่ำกว่า 3 เดือน	50,925,358	48,043,910
เกินกำหนด 3 เดือน - 6 เดือน	28,513,967	5,492,259
เกินกำหนด 6 เดือน - 12 เดือน	13,861,736	6,177,828
เกินกำหนดเกินกว่า 12 เดือน	11,220,405	4,144,415
	230,907,426	142,193,453
หัก ค่าเผื่อหนี้สงสัยจะสูญ	(5,144,612)	(3,514,135)
รวมลูกหนี้การค้า สุทธิ	225,762,814	138,679,318

8 รายได้ค้างรับจากการให้บริการติดตั้งโครงข่าย

	งบการเงินที่แสดงเงินลงทุน ตามวิธีส่วนได้เสียและ งบการเงินเฉพาะกิจการ	
	พ.ศ. 2560	พ.ศ. 2559
	บาท	บาท
ต้นทุนงาน โครงการจนถึงปัจจุบัน	646,136,501	321,723,186
กำไรที่รับรู้จนถึงปัจจุบัน	143,470,483	68,137,958
ต้นทุนงาน โครงการที่เกิดขึ้นปรับปรุงด้วยกำไรที่รับรู้จนถึงปัจจุบัน	789,606,984	389,861,144
หัก เงินงวดที่เรียกเก็บจากผู้ว่าจ้าง	(243,989,364)	(85,920,135)
รวมรายได้ค้างรับจากการให้บริการติดตั้งโครงข่าย	545,617,620	303,941,009

9 สินทรัพย์หมุนเวียนอื่น

	งบการเงินที่แสดงเงินลงทุน ตามวิธีส่วนได้เสียและ งบการเงินเฉพาะกิจการ	
	พ.ศ. 2560	พ.ศ. 2559
	บาท	บาท
ลูกหนี้กรมสรรพากร	145,959,869	125,152,310
ภาษีหัก ณ ที่จ่ายรอขอคืน	3,042,559	3,042,559
อื่นๆ	80,834	354,751
รวมสินทรัพย์หมุนเวียนอื่น	149,083,262	128,549,620

10 เงินลงทุนในการร่วมค้า

ณ วันที่ 31 ธันวาคม พ.ศ. 2560 บริษัทมีเงินลงทุนในการร่วมค้า 1 แห่ง ซึ่งได้แก่

บริษัท เจเนซิส ดาต้า เซ็นเตอร์ จำกัด

บริษัท เจเนซิส ดาต้า เซ็นเตอร์ จำกัด ซึ่งเป็นการร่วมค้าของบริษัท มีทุนจดทะเบียนจำนวน 2,100,000 หุ้น ในราคาหุ้นที่ตราไว้หุ้นละ 100 บาท เป็นจำนวนเงิน 210 ล้านบาท โดยบริษัทถือหุ้นเป็นสัดส่วนร้อยละ 33.33 ของทุนจดทะเบียน และบริษัทได้ชำระค่าหุ้นแล้ว จำนวน 70 ล้านบาท

การเปลี่ยนแปลงในส่วนได้เสียในการร่วมค้าสามารถวิเคราะห์ได้ดังนี้

	งบการเงิน	
	ที่แสดงเงินลงทุน ตามวิธีส่วนได้เสีย	งบการเงิน เฉพาะกิจการ
	บาท	บาท
สำหรับปีสิ้นสุดวันที่ 31 ธันวาคม พ.ศ. 2560		
ราคาตามบัญชีต้นปี	36,858,574	36,999,900
ส่วนได้เสียในการร่วมค้าเพิ่มขึ้น	33,000,000	33,000,000
ส่วนแบ่งขาดทุนจากเงินลงทุนในการร่วมค้า	(4,561,658)	-
ราคาตามบัญชีปลายปี	65,296,916	69,999,900

เมื่อวันที่ 3 กรกฎาคม พ.ศ. 2560 บริษัท เจเนซิส ดาต้า เซ็นเตอร์ จำกัด ซึ่งเป็นการร่วมค้าของบริษัท เรียกชำระค่าหุ้นส่วนที่ยังเรียกไม่ครบ สำหรับหุ้นจำนวน 660,000 หุ้น ในอัตรา 50 บาทต่อหุ้น รวมเป็นจำนวนเงิน 33 ล้านบาท และบริษัทชำระค่าหุ้นดังกล่าวแล้ว เมื่อวันที่ 17 กรกฎาคม พ.ศ. 2560 และวันที่ 21 สิงหาคม พ.ศ. 2560

การร่วมค้ำนี้มีทุนเรือนหุ้นทั้งหมดเป็นหุ้นสามัญ ซึ่งบริษัทได้ถือหุ้นโดยตรง

กชชช

10 เงินลงทุนในการร่วมค้า (ต่อ)

ลักษณะของเงินลงทุนในการร่วมค้า

ชื่อ	สัดส่วนของส่วนได้เสีย (ร้อยละ)		ลักษณะ ความสัมพันธ์
	พ.ศ. 2560	วิธีการวัดมูลค่า	
บริษัท เจเนซิส คาด้า เซ็นเตอร์ จำกัด	33.33	วิธีส่วนได้เสีย	หมายเหตุ 1

หมายเหตุ 1 : บริษัท เจเนซิส คาด้า เซ็นเตอร์ จำกัด ดำเนินธุรกิจหลักในการให้บริการพื้นที่เซิร์ฟเวอร์ พื้นที่วางเซิร์ฟเวอร์ ศูนย์การให้บริการคลาวด์คอมพิวเตอร์ และศูนย์สำรองข้อมูล ทั้งนี้ บริษัท เจเนซิส คาด้า เซ็นเตอร์ จำกัด เป็นหุ้นส่วนทางยุทธศาสตร์ของบริษัทในการลงทุนในธุรกิจศูนย์สำรองข้อมูล บริษัท เจเนซิส คาด้า เซ็นเตอร์ จำกัด เป็นบริษัทจำกัดและหุ้นของบริษัทนี้ไม่มีราคาเสนอซื้อขายในตลาด

ข้อมูลทางการเงินโดยสรุปจากการร่วมค้า

ข้อมูลทางการเงินสำหรับบริษัท เจเนซิส คาด้า เซ็นเตอร์ จำกัด ซึ่งปฏิบัติตามวิธีส่วนได้เสีย แสดงดังต่อไปนี้

งบแสดงฐานะการเงินโดยสรุป

	บริษัท เจเนซิส คาด้า เซ็นเตอร์ จำกัด	
	ณ วันที่ 31 ธันวาคม	
	พ.ศ. 2560	พ.ศ. 2559
	บาท	บาท
สินทรัพย์หมุนเวียน		
เงินสดและรายการเทียบเท่าเงินสด	4,626,016	90,738,981
สินทรัพย์หมุนเวียนอื่น (ไม่รวมเงินสด)	19,680,324	1,419,467
สินทรัพย์หมุนเวียนรวม	24,306,340	92,158,448
สินทรัพย์ไม่หมุนเวียน	473,715,409	18,670,000
สินทรัพย์รวม	498,021,749	110,828,448
หนี้สินหมุนเวียน		
หนี้สินทางการเงินหมุนเวียน (ไม่รวมเจ้าหนี้การค้า)	54,000,000	-
หนี้สินหมุนเวียนอื่น (รวมเจ้าหนี้การค้า)	47,189,577	252,426
หนี้สินหมุนเวียนรวม	101,189,577	252,426
หนี้สินไม่หมุนเวียน	200,941,123	-
หนี้สินรวม	302,130,700	252,426
สินทรัพย์สุทธิ	195,891,049	110,576,022

10 เงินลงทุนในการร่วมค้า (ต่อ)

งบกำไรขาดทุนเบ็ดเสร็จโดยสรุป

	บริษัท เจเนซิส ดาต้า เซ็นเตอร์ จำกัด	
	สำหรับงวดตั้งแต่ วันที่ 9 กันยายน สำหรับปีสิ้นสุด วันที่ 31 ธันวาคม พ.ศ. 2560	พ.ศ. 2559 ถึงวันที่ 31 ธันวาคม พ.ศ. 2559
	บาท	บาท
รายได้ดอกเบี้ย	537,897	33,598
ค่าใช้จ่ายในการบริหาร	(11,346,336)	(563,570)
ต้นทุนทางการเงิน	(2,770,540)	-
ขาดทุนจากการดำเนินงานต่อเนื่อง	(13,578,979)	(529,972)
ค่าใช้จ่ายภาษีเงินได้	(105,994)	105,994
ขาดทุนหลังภาษีจากการดำเนินงานต่อเนื่อง	(13,684,973)	(423,978)
ขาดทุนเบ็ดเสร็จอื่น	-	-
ขาดทุนเบ็ดเสร็จรวม	(13,684,973)	(423,978)

ข้อมูลข้างต้นเป็นจำนวนที่รวมอยู่ในงบการเงินของการร่วมค้าที่มีการปรับปรุงเกี่ยวกับความแตกต่างของนโยบายการบัญชีของบริษัทและการร่วมค้า (ซึ่งไม่ใช่เพียงแค่ส่วนแบ่งของบริษัทในการร่วมค้าดังกล่าว)

การกระทบยอดรายการข้อมูลทางการเงินโดยสรุป

การกระทบยอดรายการระหว่างข้อมูลทางการเงิน โดยสรุปกับมูลค่าตามบัญชีของส่วนได้เสียของบริษัทในการร่วมค้า

	บริษัท เจเนซิส ดาต้า เซ็นเตอร์ จำกัด	
	พ.ศ. 2560	พ.ศ. 2559
	บาท	บาท
ข้อมูลทางการเงินโดยสรุป		
สินทรัพย์สุทธิ ณ วันต้นปี	110,576,022	12,000,000
เพิ่มขึ้น	99,000,000	99,000,000
ขาดทุนสำหรับปี	(13,684,973)	(423,978)
สินทรัพย์สุทธิ ณ วันสิ้นปี	195,891,049	110,576,022
ส่วนได้เสียในการร่วมค้า	ร้อยละ 33.33	ร้อยละ 33.33
มูลค่าตามบัญชี	65,296,916	36,858,574

กฤษณ์

บริษัท อินเทอร์เน็ต ประเทศไทย จำกัด (มหาชน)
หมายเหตุประกอบงบการเงิน

สำหรับปีสิ้นสุดวันที่ 31 ธันวาคม พ.ศ. 2560

11	สินทรัพย์ถาวรและอุปกรณ์โครงข่ายโทรคมนาคม สุทธิ	งบการเงินที่แสดงถึงทุนตามวิธีส่วนได้เสียและงบการเงินเฉพาะกิจการ											
		อาคาร	ส่วนปรับปรุง ตกแต่งอาคาร	ระบบ สื่อสารอุปโภค	เครื่องใช้สำนักงาน และเครื่องตกแต่ง	เครื่องมือและ อุปกรณ์	ยานพาหนะ	อุปกรณ์โครงข่าย โทรคมนาคม	อุปกรณ์ ระหว่างติดตั้ง	งานระหว่าง ก่อสร้าง	รวม	บาท	บาท
	ณ วันที่ 1 มกราคม พ.ศ. 2559	30,285,663	17,556,575	101,402,324	11,395,000	114,601,366	1,196,693	1,706,085,360	84,330,955	104,762,929	2,171,596,865		
	ราคาทุน	(1,010,522)	(1,449,762)	(6,992,717)	(3,433,197)	(16,688,986)	(902,997)	(100,028,525)	-	-	(130,506,706)		
	หัก ค่าเสื่อมราคาสะสม	29,275,141	16,086,813	94,409,607	7,961,803	97,912,380	293,696	1,606,056,835	84,330,955	104,762,929	2,041,090,159		
	ราคาตามบัญชี สุทธิ	29,275,141	16,086,813	94,409,607	7,961,803	97,912,380	293,696	1,606,056,835	84,330,955	104,762,929	2,041,090,159		
	สำหรับปีสิ้นสุดวันที่ 31 ธันวาคม พ.ศ. 2559	29,275,141	16,086,813	94,409,607	7,961,803	97,912,380	293,696	1,606,056,835	84,330,955	104,762,929	2,041,090,159		
	ราคาตามบัญชีต้นปี สุทธิ	-	709,004	705,900	4,683,107	34,183,547	785,262	50,459,925	30,631,429	491,549,300	613,707,474		
	ซื้อสินทรัพย์	-	-	-	-	-	-	439,376,199	(5,199,492)	(434,176,707)	-		
	การ โอนเข้า (ออก)	-	-	-	-	(59,590)	-	-	-	-	(59,590)		
	จัดจำหน่ายสินทรัพย์ สุทธิ	-	-	-	-	-	-	-	-	-	-		
	ที่จำหน่ายงานระหว่างก่อสร้าง	-	-	-	-	-	-	-	-	(10,078,736)	(10,078,736)		
	เพื่อใช้ในการซ่อมแซมโครงข่าย	-	-	-	-	-	-	-	-	(1,859,987)	(1,859,987)		
	การค้ำค่า	-	-	-	-	-	-	-	-	-	-		
	ค่าเสื่อมราคา	(1,160,807)	(1,889,414)	(10,521,489)	(2,712,576)	(15,190,586)	(345,231)	(87,065,033)	-	-	(118,885,136)		
	ราคาตามบัญชีปลายปี สุทธิ	28,114,334	14,906,403	84,594,018	9,932,334	116,845,751	733,727	2,008,827,926	109,762,892	150,196,799	2,523,914,184		
	สำหรับปีสิ้นสุดวันที่ 31 ธันวาคม พ.ศ. 2559	30,285,663	18,245,579	102,108,224	16,078,107	148,711,013	1,981,955	2,195,921,484	109,762,892	152,056,786	2,775,151,703		
	ราคาทุน	(2,171,329)	(3,339,176)	(17,514,206)	(6,145,773)	(31,865,262)	(1,248,228)	(187,099,558)	-	-	(249,377,532)		
	หัก ค่าเสื่อมราคาสะสม	-	-	-	-	-	-	-	-	-	-		
	หัก ค่าเผื่อการค้ำค่าของสินทรัพย์	28,114,334	14,906,403	84,594,018	9,932,334	116,845,751	733,727	2,008,827,926	109,762,892	150,196,799	2,523,914,184		
	ราคาตามบัญชี สุทธิ												

บริษัท อินเทอร์เน็ต ประเทศไทย จำกัด (มหาชน)
 หมายเหตุประกอบงบการเงิน
 สำหรับปีสิ้นสุดวันที่ 31 ธันวาคม พ.ศ. 2560

11 สินทรัพย์ถาวรและอุปกรณ์โครงสร้างข่ายโทรคมนาคม สุทธิ (ต่อ)

		งบการเงินที่แสดงเงินทุนตามวิธีส่วนได้เสียและงบการเงินเฉพาะกิจการ														
อาคาร	ส่วนปรับปรุง	ค่าเสื่อมราคาสะสม	รวม	ระบบ		เครื่องใช้สำนักงาน และเครื่องตกแต่ง		เครื่องมือและอุปกรณ์		ยานพาหนะ		อุปกรณ์โครงข่าย		อุปกรณ์ระหว่าง		รวม
				อาคารอุปโภค	บาท	บาท	บาท	บาท	บาท	บาท	บาท	บาท	บาท	บาท	บาท	
30,285,663	18,245,579	(2,171,329)	46,359,913	102,108,224	16,078,107	148,711,013	1,981,955	2,195,921,484	109,762,892	152,056,786	2,775,151,703					
	(3,339,176)	(17,514,206)	(20,853,382)	(17,514,206)	(6,145,773)	(31,865,262)	(1,248,228)	(187,093,558)	-	-	(249,377,532)					
28,114,334	14,906,403	84,594,018	127,614,755	84,594,018	9,932,334	116,845,751	733,727	2,008,827,926	109,762,892	150,196,799	2,523,914,184					
28,114,334	14,906,403	84,594,018	127,614,755	84,594,018	9,932,334	116,845,751	733,727	2,008,827,926	109,762,892	150,196,799	2,523,914,184					
	617,970	1,799,589	2,417,559	1,799,589	9,301,389	37,805,444	-	76,452,519	44,382,015	545,038,240	715,397,166					
	1,120,568	1,608,612	2,729,180	1,608,612	-	-	-	449,618,713	(2,729,180)	(449,618,713)	-					
(1,082,338)	(1,916,519)	(10,857,186)	(13,855,043)	(10,857,186)	(4,009,822)	(20,989,661)	(203,244)	(113,654,485)	-	-	(152,715,255)					
27,031,996	14,728,422	77,145,033	118,905,451	77,145,033	15,223,901	133,661,534	530,483	2,421,244,673	151,415,727	231,835,803	3,072,817,572					
30,285,663	19,984,117	105,516,425	155,786,205	105,516,425	25,379,496	186,516,457	1,981,955	2,721,992,716	151,415,727	235,497,387	3,478,569,943					
(3,253,667)	(5,255,695)	(28,371,392)	(36,880,754)	(28,371,392)	(10,155,595)	(52,854,923)	(1,451,472)	(300,748,043)	-	-	(402,090,787)					
27,031,996	14,728,422	77,145,033	118,905,451	77,145,033	15,223,901	133,661,534	530,483	2,421,244,673	151,415,727	231,835,803	3,072,817,572					

สำหรับปีสิ้นสุดวันที่ 31 ธันวาคม พ.ศ. 2560

ราคาตามบัญชีต้นปี สุทธิ
 คือสินทรัพย์
 การโอนเข้า (ออก)
 ตัดจำหน่ายระหว่างก่อสร้าง
 เพื่อใช้ในการซ่อมแซมโครงข่าย
 การก่อสร้าง
 ค่าเสื่อมราคา
 ราคาตามบัญชีปลายปี สุทธิ
 ณ วันที่ 31 ธันวาคม พ.ศ. 2560
 ราคาตามบัญชีต้นปี สุทธิ
 คือสินทรัพย์
 การโอนเข้า (ออก)
 ตัดจำหน่ายระหว่างก่อสร้าง
 เพื่อใช้ในการซ่อมแซมโครงข่าย
 การก่อสร้าง
 ค่าเสื่อมราคา
 ราคาตามบัญชีปลายปี สุทธิ

11 สินทรัพย์ถาวรและอุปกรณ์โครงข่ายโทรคมนาคม สุทธิ (ต่อ)

สำหรับปีสิ้นสุดวันที่ 31 ธันวาคม พ.ศ. 2560 ต้นทุนการกู้ยืมจำนวน 8,890,264 บาท ได้บันทึกเป็นต้นทุนของสินทรัพย์โดยรวมอยู่ในรายการซื้อสินทรัพย์ระหว่างปี (พ.ศ. 2559 จำนวน 4,370,911 บาท)

สินทรัพย์ภายใต้สัญญาเช่าทางการเงินที่บริษัทเป็นผู้เช่าจำนวน 22.49 ล้านบาท ได้รวมอยู่ในยอดการซื้อเพิ่มขึ้น (กรณีบริษัทเป็นผู้เช่า) (พ.ศ. 2559 บริษัทไม่มีรายการได้มาซึ่งสินทรัพย์ภายใต้สัญญาเช่าทางการเงิน)

สินทรัพย์ตามสัญญาเช่าการเงินที่บริษัทเป็นผู้เช่าซึ่งรวมแสดงในรายการข้างต้นประกอบด้วยอุปกรณ์โครงข่ายโทรคมนาคม มีรายละเอียดดังนี้

ณ วันที่ 31 ธันวาคม	งบการเงินที่แสดงเงินลงทุน ตามวิธีส่วนได้เสียและ งบการเงินเฉพาะกิจการ	
	พ.ศ. 2560	พ.ศ. 2559
	บาท	บาท
ราคาทุนตามสัญญาเช่าการเงิน	192,243,074	169,757,821
หัก ค่าเสื่อมราคาสะสม	(30,295,558)	(20,949,098)
ราคาตามบัญชี สุทธิ	161,947,516	148,808,723

12 สินทรัพย์ไม่มีตัวตน สุทธิ

งบการเงินที่แสดงเงินทุนตามวิธีส่วนได้เสีย
และงบการเงินเฉพาะกิจการ

	โปรแกรม		รวม
	โปรแกรม	คอมพิวเตอร์	
	คอมพิวเตอร์	ระหว่างติดตั้ง	
	บาท	บาท	บาท
ณ วันที่ 1 มกราคม พ.ศ. 2559			
ราคาทุน	4,660,017	243,000	4,903,017
หัก ค่าตัดจำหน่ายสะสม	(416,096)	-	(416,096)
ราคาตามบัญชี สุทธิ	4,243,921	243,000	4,486,921
สำหรับปีสิ้นสุดวันที่ 31 ธันวาคม พ.ศ. 2559			
ราคาตามบัญชีต้นปี สุทธิ	4,243,921	243,000	4,486,921
ซื้อสินทรัพย์	4,144,000	-	4,144,000
การ โอนเข้า (ออก)	55,000	(55,000)	-
ค่าตัดจำหน่าย	(422,982)	-	(422,982)
ราคาตามบัญชีปลายปี สุทธิ	8,019,939	188,000	8,207,939
ณ วันที่ 31 ธันวาคม พ.ศ. 2559			
ราคาทุน	8,859,017	188,000	9,047,017
หัก ค่าตัดจำหน่ายสะสม	(839,078)	-	(839,078)
ราคาตามบัญชี สุทธิ	8,019,939	188,000	8,207,939
สำหรับปีสิ้นสุดวันที่ 31 ธันวาคม พ.ศ. 2560			
ราคาตามบัญชีต้นปี สุทธิ	8,019,939	188,000	8,207,939
ซื้อสินทรัพย์	2,676,626	8,317,969	10,994,595
ค่าตัดจำหน่าย	(625,585)	-	(625,585)
ราคาตามบัญชีปลายปี สุทธิ	10,070,980	8,505,969	18,576,949
ณ วันที่ 31 ธันวาคม พ.ศ. 2560			
ราคาทุน	11,535,643	8,505,969	20,041,612
หัก ค่าตัดจำหน่ายสะสม	(1,464,663)	-	(1,464,663)
ราคาตามบัญชี สุทธิ	10,070,980	8,505,969	18,576,949

WVJL

13 ภาษีเงินได้รอตัดบัญชี สุทธิ

สินทรัพย์และหนี้สินภาษีเงินได้รอตัดบัญชีสามารถวิเคราะห์ได้ดังนี้

	งบการเงินที่แสดงเงินลงทุน ตามวิธีส่วนได้เสียและ งบการเงินเฉพาะกิจการ	
	พ.ศ. 2560 บาท	พ.ศ. 2559 บาท
สินทรัพย์ภาษีเงินได้รอตัดบัญชี		
สินทรัพย์ภาษีเงินได้รอตัดบัญชีที่จะใช้ประโยชน์ภายใน 12 เดือน	18,117,655	17,820,585
สินทรัพย์ภาษีเงินได้รอตัดบัญชีที่จะใช้ประโยชน์เกินกว่า 12 เดือน	6,871,740	4,345,975
	<u>24,989,395</u>	<u>22,166,560</u>
หนี้สินภาษีเงินได้รอตัดบัญชี		
หนี้สินภาษีเงินได้รอตัดบัญชีที่จะจ่ายชำระภายใน 12 เดือน	(32,283)	(684,303)
หนี้สินภาษีเงินได้รอตัดบัญชีที่จะจ่ายชำระเกินกว่า 12 เดือน	(4,857,405)	(2,068,294)
	<u>(4,889,688)</u>	<u>(2,752,597)</u>
ภาษีเงินได้รอตัดบัญชี สุทธิ	<u>20,099,707</u>	<u>19,413,963</u>

รายการเคลื่อนไหวของภาษีเงินได้รอตัดบัญชีมีดังนี้

	งบการเงินที่แสดงเงินลงทุน ตามวิธีส่วนได้เสียและ งบการเงินเฉพาะกิจการ	
	พ.ศ. 2560 บาท	พ.ศ. 2559 บาท
ณ วันที่ 1 มกราคม	19,413,963	6,056,643
เพิ่ม / (ลด) ในกำไรหรือขาดทุน	531,143	13,202,306
เพิ่ม / (ลด) บันทึกลงโดยตรงไปยังกำไรขาดทุนเบ็ดเสร็จอื่น	154,601	155,014
ณ วันที่ 31 ธันวาคม	<u>20,099,707</u>	<u>19,413,963</u>



บริษัท อินเทอร์เน็ต ประเทศไทย จำกัด (มหาชน)
 หมายเหตุประกอบงบการเงิน
 สำหรับปีสิ้นสุดวันที่ 31 ธันวาคม พ.ศ. 2560

13 ภาษีเงินได้รอตัดบัญชี สุทธิ (ต่อ)

รายการเคลื่อนไหวของสินทรัพย์และหนี้สินภาษีเงินได้รอตัดบัญชีมีดังนี้

(Handwritten signature)

งบการเงินที่แสดงเงินลงทุนตามวิธีส่วนได้เสียและงบการเงินเฉพาะกิจการ

	ภาษีเงินได้รอตัดบัญชี		ภาระผูกพัน		หนี้สิน		อื่น ๆ		รวม
	หัก	เพิ่ม	หัก	เพิ่ม	หัก	เพิ่ม	หัก	เพิ่ม	
ค่าเสื่อม									
หนี้สงสัย									
จะสูญเสีย									
บาท	702,827	371,997	17,752,672	461,939	1,872,958	63,073	31,515	22,166,560	
เพิ่ม / (ลด)	326,095	360,319	(1,017,949)	197,885	1,076,229	1,302,538	(2,528)	2,668,234	
เพิ่ม / (ลด) บันทึกโดยตรงไปยัง									
เพิ่ม / (ลด) บันทึกโดยตรงไปยัง									
กำไรขาดทุนเบ็ดเสร็จอื่น									
ณ วันที่ 31 ธันวาคม พ.ศ. 2560	1,028,922	732,316	16,734,723	814,425	2,949,187	1,365,611	28,987	24,989,395	
เพิ่ม / (ลด) ในกำไรหรือขาดทุน									
เพิ่ม / (ลด) ในกำไรหรือขาดทุน									
เพิ่ม / (ลด) บันทึกโดยตรงไปยัง									
กำไรขาดทุนเบ็ดเสร็จอื่น									
ณ วันที่ 31 ธันวาคม พ.ศ. 2559	144,000	-	4,782,298	204,601	946,602	21,359	-	6,554,273	
เพิ่ม / (ลด) ในกำไรหรือขาดทุน	558,827	371,997	12,970,374	102,324	926,356	41,714	31,515	15,457,273	
เพิ่ม / (ลด) บันทึกโดยตรงไปยัง									
กำไรขาดทุนเบ็ดเสร็จอื่น									
ณ วันที่ 31 ธันวาคม พ.ศ. 2559	702,827	371,997	17,752,672	461,939	1,872,958	63,073	31,515	22,166,560	



13 ภาษีเงินได้รอตัดบัญชี สุทธิ (ต่อ)

รายการเคลื่อนไหวของสินทรัพย์และหนี้สินภาษีเงินได้รอตัดบัญชีมีดังนี้ (ต่อ)

	งบการเงินที่แสดงเงินลงทุนตามวิธีส่วนได้เสีย และงบการเงินเฉพาะกิจการ			
	สินทรัพย์อนุพันธ์			รวม
	สัญญาเช่าการเงิน	การเงิน	อื่นๆ	
บาท	บาท	บาท	บาท	
หนี้สินภาษีเงินได้รอตัดบัญชี				
ณ วันที่ 1 มกราคม พ.ศ. 2560	(1,568,567)	(762,783)	(421,247)	(2,752,597)
เพิ่ม / (ลด) ในกำไรหรือขาดทุน	(2,480,192)	757,332	(414,231)	(2,137,091)
เพิ่ม / (ลด) บันทึกโดยตรงไปยัง				
กำไรขาดทุนเบ็ดเสร็จอื่น	-	-	-	-
ณ วันที่ 31 ธันวาคม พ.ศ. 2560	(4,048,759)	(5,451)	(835,478)	(4,889,688)
ณ วันที่ 1 มกราคม พ.ศ. 2559	(174,514)	(323,116)	-	(497,630)
เพิ่ม / (ลด) ในกำไรหรือขาดทุน	(1,394,053)	(439,667)	(421,247)	(2,254,967)
เพิ่ม / (ลด) บันทึกโดยตรงไปยัง				
กำไรขาดทุนเบ็ดเสร็จอื่น	-	-	-	-
ณ วันที่ 31 ธันวาคม พ.ศ. 2559	(1,568,567)	(762,783)	(421,247)	(2,752,597)

14 เงินกู้ยืมระยะสั้นจากสถาบันการเงิน

ณ วันที่ 31 ธันวาคม พ.ศ. 2560 เงินกู้ยืมระยะสั้นจากสถาบันการเงินประกอบด้วย ตัวสัญญาใช้เงินจำนวน 130,800,000 บาท มีอัตราดอกเบี้ยร้อยละ 3.30 ถึงร้อยละ 4.00 ต่อปี และมีกำหนดชำระคืนภายในระยะเวลา 3 - 6 เดือน

การเปลี่ยนแปลงของเงินกู้ยืมระยะสั้นจากสถาบันการเงินสำหรับปีสิ้นสุดวันที่ 31 ธันวาคม พ.ศ. 2560 สามารถวิเคราะห์ได้ดังนี้

	งบการเงินที่แสดงเงินลงทุน ตามวิธีส่วนได้เสียและ งบการเงินเฉพาะกิจการ
	บาท
ยอดคงเหลือต้นปี	-
เงินสหรับจากเงินกู้ยืมระยะสั้น	130,800,000
ยอดคงเหลือปลายปี	130,800,000



15 เจ้าหนี้การค้าและเจ้าหนี้อื่น

	งบการเงินที่แสดงเงินลงทุน ตามวิธีส่วนได้เสียและ งบการเงินเฉพาะกิจการ	
	พ.ศ. 2560	พ.ศ. 2559
	บาท	บาท
เจ้าหนี้การค้า	496,034,075	401,118,540
เจ้าหนี้การค้ากิจการที่เกี่ยวข้องกัน	10,860,867	14,615,881
รวมเจ้าหนี้การค้า	506,894,942	415,734,421
เจ้าหนี้ค่าสมทบพาดสาย	141,631,057	128,159,054
เจ้าหนี้ตามสัญญาเช่าระยะยาว	11,691,907	9,563,682
เงินประกันผลงาน	39,818,096	34,810,848
เจ้าหนี้อื่น	9,465,519	4,330,539
ค่าใช้จ่ายค้างจ่าย	24,977,863	14,623,479
โบนัสค้างจ่าย	19,704,165	14,323,184
เจ้าหนี้อื่นกิจการที่เกี่ยวข้องกัน	4,519,929	2,169,867
รวมเจ้าหนี้การค้าและเจ้าหนี้อื่น	758,703,478	623,715,074

16 หนี้สินหมุนเวียนอื่น

	งบการเงินที่แสดงเงินลงทุน ตามวิธีส่วนได้เสียและ งบการเงินเฉพาะกิจการ	
	พ.ศ. 2560	พ.ศ. 2559
	บาท	บาท
ภาษีค้างจ่าย	14,547,108	8,588,369
ประกันสังคมค้างจ่าย	905,242	654,252
รวมหนี้สินหมุนเวียนอื่น	15,452,350	9,242,621

17 หนี้สินตามสัญญาเช่าการเงิน สุทธิ

	งบการเงินที่แสดงเงินลงทุน ตามวิธีส่วนได้เสียและ งบการเงินเฉพาะกิจการ	
	พ.ศ. 2560	พ.ศ. 2559
	บาท	บาท
ภายใน 1 ปี	35,975,356	44,442,970
เกิน 1 ปี แต่ไม่เกิน 5 ปี	23,917,610	39,016,474
	59,892,966	83,459,444
หัก ดอกเบี้ยจ่ายในอนาคตของสัญญาเช่าการเงิน	(2,786,512)	(4,093,530)
มูลค่าปัจจุบันของหนี้สินตามสัญญาเช่าการเงิน สุทธิ	57,106,454	79,365,914

หนี้สินตามสัญญาเช่าการเงิน ไม่รวมดอกเบี้ยในอนาคต มีดังนี้

	งบการเงินที่แสดงเงินลงทุน ตามวิธีส่วนได้เสียและ งบการเงินเฉพาะกิจการ	
	พ.ศ. 2560	พ.ศ. 2559
	บาท	บาท
หนี้สินตามสัญญาเช่าการเงิน สุทธิ	57,106,454	79,365,914
หัก ส่วนของหนี้สินตามสัญญาเช่าการเงินที่ถึงกำหนดชำระภายในหนึ่งปี สุทธิ	(34,116,627)	(41,597,088)
	22,989,827	37,768,826

มูลค่ายุติธรรมของหนี้สินตามสัญญาเช่าการเงินมีมูลค่าใกล้เคียงกับราคาตามบัญชี เนื่องจากผลกระทบของอัตราคิดลดไม่มี
สาระสำคัญ

18 เงินกู้ยืมระยะยาวจากสถาบันการเงิน สุทธิ

18.1 เงินกู้ยืมระยะยาวจากสถาบันการเงินประกอบด้วยเงินกู้ยืมดังต่อไปนี้

	งบการเงินที่แสดงเงินลงทุน ตามวิธีส่วนได้เสียและ งบการเงินเฉพาะกิจการ	
	พ.ศ. 2560 บาท	พ.ศ. 2559 บาท
เงินกู้ยืมระยะยาวจากสถาบันการเงินที่จะครบกำหนดภายในหนึ่งปี		
เงินกู้ยืมสกุลเงินบาท	180,600,000	99,200,000
หัก ค่าธรรมเนียมการจัดหาเงินกู้ยืมตัดจ่ายภายใน 1 ปี	(1,195,461)	(858,248)
ส่วนของเงินกู้ยืมระยะยาวจากสถาบันการเงินที่ถึงกำหนดชำระภายใน 1 ปี สุทธิ	179,404,539	98,341,752
เงินกู้ยืมระยะยาวจากสถาบันการเงิน		
เงินกู้ยืมสกุลเงินบาท	1,537,300,000	1,117,900,000
หัก ค่าธรรมเนียมการจัดหาเงินกู้ยืมตัดจ่ายเกินกว่า 1 ปี	(2,867,792)	(2,345,483)
เงินกู้ยืมระยะยาวจากสถาบันการเงิน สุทธิ	1,534,432,208	1,115,554,517
รวมเงินกู้ยืมระยะยาวจากสถาบันการเงิน สุทธิ	1,713,836,747	1,213,896,269

มูลค่ายุติธรรมของเงินกู้ยืมระยะยาวจากสถาบันการเงินมีมูลค่าใกล้เคียงกับราคาตามบัญชี เนื่องจากอัตราดอกเบี้ยเป็นแบบลอยตัวดังนั้นผลกระทบของอัตราคิดลดจึงไม่มีสาระสำคัญ

มูลค่ายุติธรรมคำนวณจากกระแสเงินสดในอนาคตซึ่งคิดลดด้วยอัตราดอกเบี้ยเงินกู้ยืมที่อัตราร้อยละ 4.75 (พ.ศ. 2559 อัตรา ร้อยละ 4.75) และอยู่ในข้อมูลระดับ 2 ของลำดับชั้นมูลค่ายุติธรรม

18 เงินกู้ยืมระยะยาวจากสถาบันการเงิน สุทธิ (ต่อ)

18.1 เงินกู้ยืมระยะยาวจากสถาบันการเงินประกอบด้วยเงินกู้ยืมดังต่อไปนี้ (ต่อ)

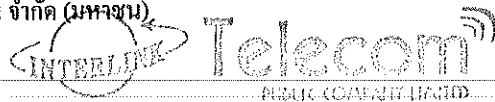
ณ วันที่ 31 ธันวาคม พ.ศ. 2560 เงินกู้ยืมระยะยาวของบริษัทเป็นเงินกู้ยืมสกุลเงินบาทที่มีหลักประกันจากสถาบันการเงินภายในประเทศจำนวน 1,717.90 ล้านบาท (ณ วันที่ 31 ธันวาคม พ.ศ. 2559 จำนวน 1,217.10 ล้านบาท) ดังรายละเอียดต่อไปนี้

ลำดับที่	จำนวนคงเหลือ ณ วันที่ 31 ธันวาคม พ.ศ. 2560 (บาท)	จำนวนคงเหลือ ณ วันที่ 31 ธันวาคม พ.ศ. 2559 (บาท)	อัตราดอกเบี้ยต่อปี ร้อยละ	กำหนดการ การชำระคืนเงินต้น	กำหนดการ จ่ายชำระดอกเบี้ย
1	422,900,000	517,100,000	MLR - ร้อยละ 1.5 ต่อปี	ชำระคืนทุกเดือนนับตั้งแต่ เดือนพฤศจิกายน พ.ศ. 2559	ชำระทุกเดือน
2	295,000,000	300,000,000	MLR - ร้อยละ 1.5 ต่อปี	ชำระคืนทุกเดือนนับตั้งแต่ เดือนธันวาคม พ.ศ. 2560	ชำระทุกเดือน
3	200,000,000	200,000,000	MLR - ร้อยละ 1.5 ต่อปี	ชำระคืนทุกเดือนนับตั้งแต่ เดือนพฤษภาคม พ.ศ. 2561	ชำระทุกเดือน
4	200,000,000	200,000,000	MLR - ร้อยละ 1.5 ต่อปี	ชำระคืนทุกเดือนนับตั้งแต่ เดือนมกราคม พ.ศ. 2562	ชำระทุกเดือน
5	200,000,000	-	MLR - ร้อยละ 1.5 ต่อปี	ชำระคืนทุกเดือนนับตั้งแต่ เดือนกุมภาพันธ์ พ.ศ. 2562	ชำระทุกเดือน
6	200,000,000	-	MLR - ร้อยละ 1.5 ต่อปี	ชำระคืนทุกเดือนนับตั้งแต่ เดือนมิถุนายน พ.ศ. 2562	ชำระทุกเดือน
7	200,000,000	-	MLR - ร้อยละ 1.5 ต่อปี	ชำระคืนทุกเดือนนับตั้งแต่ เดือนกันยายน พ.ศ. 2562	ชำระทุกเดือน
รวม	1,717,900,000	1,217,100,000			

ณ วันที่ 31 ธันวาคม พ.ศ. 2560 และ พ.ศ. 2559 เงินกู้ยืมระยะยาวมีอัตราดอกเบี้ยเท่ากับ MLR - ร้อยละ 1.5 ต่อปี โดยบริษัทต้องชำระคืนเงินต้นและดอกเบี้ยทุกเดือน

ตามเงื่อนไขของสัญญาเงินกู้ ณ วันที่ 31 ธันวาคม พ.ศ. 2560 และ พ.ศ. 2559 บริษัทต้องรักษาอัตราส่วนเงินกู้ยืมสถาบันการเงินต่อส่วนของผู้ถือหุ้นและเงินกู้ยืมจากกลุ่มกิจการไม่เกิน 2 เท่า และความสามารถในการชำระหนี้ (Debt Service Coverage Ratio) จะต้องไม่ต่ำกว่า 1.2 เท่า (พิจารณาจากงบการเงินประจำปีของบริษัท) และครอบครัวอนันต์พร้อมพร้อมต้องรักษาสัดส่วนการเป็นผู้ถือหุ้น ทั้งทางตรงหรือทางอ้อมโดยผ่านบริษัทในเครือ ไม่ต่ำกว่าร้อยละ 25 โดยสัญญาเงินกู้ดังกล่าว ค้ำประกันโดย

- กรรมการบริษัท อินเทอร์เน็ต คอมมิวนิเคชั่น จำกัด (มหาชน)
- หุ้นของบริษัทจำนวนร้อยละ 51



Kulob

18 เงินกู้ยืมระยะยาวจากสถาบันการเงิน สุทธิ (ต่อ)

18.2 ความเสี่ยงจากอัตราดอกเบี้ยของเงินกู้ยืมระยะยาวจากสถาบันการเงิน

ความเสี่ยงจากอัตราดอกเบี้ยของเงินกู้ยืมระยะยาวจากสถาบันการเงินของบริษัท มีดังต่อไปนี้


	งบการเงินที่แสดงเงินลงทุน ตามวิธีส่วนได้เสียและ งบการเงินเฉพาะกิจการ	
	พ.ศ. 2560	พ.ศ. 2559
	บาท	บาท
เงินกู้ยืมระยะยาวจากสถาบันการเงิน - ณ อัตราลอยตัว	1,717,900,000	1,217,100,000
รวมเงินกู้ยืมระยะยาวจากสถาบันการเงิน	1,717,900,000	1,217,100,000

18.3 ระยะเวลาการครบกำหนดของเงินกู้ยืมระยะยาวจากสถาบันการเงินมีดังต่อไปนี้

	งบการเงินที่แสดงเงินลงทุน ตามวิธีส่วนได้เสียและ งบการเงินเฉพาะกิจการ	
	พ.ศ. 2560	พ.ศ. 2559
	บาท	บาท
ภายใน 1 ปี	180,600,000	99,200,000
เกินกว่า 1 ปีแต่ไม่เกิน 5 ปี	1,309,500,000	880,800,000
เกินกว่า 5 ปี	227,800,000	237,100,000
รวมเงินกู้ยืมระยะยาวจากสถาบันการเงิน	1,717,900,000	1,217,100,000

18.4 วงเงินกู้ยืม

ณ วันที่ 31 ธันวาคม พ.ศ. 2560 บริษัทและกลุ่มกิจการภายใต้บริษัท อินเทอร์เน็ตประเทศไทย จำกัด (มหาชน) มีวงเงินกู้ยืมและวงเงินเบิกเกินบัญชีจากธนาคารที่ยังไม่ได้เบิกใช้จำนวน 887 ล้านบาท วงเงินเลตเตอร์ออฟเครดิต วงเงินทรัสต์รีซีทวงเงินค้ำประกันและวงเงินซื้อขายเงินตราต่างประเทศล่วงหน้าที่ยังไม่ได้เบิกใช้จำนวน 4,683 ล้านบาท (ณ วันที่ 31 ธันวาคม พ.ศ. 2559 จำนวน 1,388 ล้านบาท และ 3,650 ล้านบาท ตามลำดับ)



กชช.จ

19 ภาวะผูกพันผลประโยชน์พนักงานหลังการเกษียณอายุ

รายการเคลื่อนไหวของภาวะผูกพันผลประโยชน์พนักงานหลังการเกษียณอายุระหว่างปีมีดังนี้

	งบการเงินที่แสดงเงินลงทุน ตามวิธีส่วนได้เสียและ งบการเงินเฉพาะกิจการ	
	พ.ศ. 2560 บาท	พ.ศ. 2559 บาท
ยอดคงเหลือต้นปี	2,309,694	1,023,002
ต้นทุนบริการปัจจุบัน	911,190	471,579
ต้นทุนดอกเบี้ย	78,234	40,041
การวัดมูลค่าใหม่		
ขาดทุนที่เกิดจากการเปลี่ยนแปลงข้อสมมติด้านประชากรศาสตร์	599,421	365,115
(กำไร) / ขาดทุนที่เกิดจากการเปลี่ยนแปลงข้อสมมติทางการเงิน	(361,438)	185,271
ขาดทุนที่เกิดจากประสบการณ์	535,020	224,686
ยอดคงเหลือปลายปี	4,072,121	2,309,694

ข้อสมมติฐานจากการประมาณการตามหลักคณิตศาสตร์ประกันภัย (Actuarial Technique) ที่สำคัญ ณ วันที่ในงบการเงิน มีดังต่อไปนี้

	พ.ศ. 2560 ร้อยละ	พ.ศ. 2559 ร้อยละ
อัตราคิดลด	2.97	2.79
อัตราการเพิ่มขึ้นเงินเดือน	7	8
อัตราการลาออก	5 - 19	5 - 15
อัตราการตาย	อ้างอิงตามตารางมรณะปี 2560	อ้างอิงตามตารางมรณะปี 2551
อัตราทุพพลภาพ	อ้างอิงตามตารางมรณะปี 2560	อ้างอิงตามตารางมรณะปี 2551

19 ภาระผูกพันผลประโยชน์พนักงานหลังการเกษียณอายุ (ต่อ)

ข้อสมมติฐานจากการประมาณการตามหลักคณิตศาสตร์ประกันภัย (Actuarial Technique) ที่สำคัญ ณ วันที่ในงบการเงิน มีดังต่อไปนี้ (ต่อ)

พ.ศ. 2560			
ผลกระทบต่อภาระผูกพัน โครงการผลประโยชน์ที่กำหนดไว้			
การเปลี่ยนแปลงใน ข้อสมมติ	การเพิ่มขึ้นของ ข้อสมมติ	การลดลงของ ข้อสมมติ	
อัตราคิดลด	ร้อยละ 0.5	ลดลง 350,789 บาท	เพิ่มขึ้น 390,833 บาท
อัตราการเพิ่มขึ้นของเงินเดือน	ร้อยละ 0.5	เพิ่มขึ้น 362,783 บาท	ลดลง 330,579 บาท
อัตราการลาออกของพนักงาน	ร้อยละ 10	ลดลง 569,154 บาท	เพิ่มขึ้น 691,465 บาท
พ.ศ. 2559			
ผลกระทบต่อภาระผูกพัน โครงการผลประโยชน์ที่กำหนดไว้			
การเปลี่ยนแปลงใน ข้อสมมติ	การเพิ่มขึ้นของ ข้อสมมติ	การลดลงของ ข้อสมมติ	
อัตราคิดลด	ร้อยละ 0.5	ลดลง 207,256 บาท	เพิ่มขึ้น 231,531 บาท
อัตราการเพิ่มขึ้นของเงินเดือน	ร้อยละ 0.5	เพิ่มขึ้น 212,524 บาท	ลดลง 193,418 บาท
อัตราการลาออกของพนักงาน	ร้อยละ 10	ลดลง 365,630 บาท	เพิ่มขึ้น 455,296 บาท

การวิเคราะห์ความอ่อนไหวข้างต้นนี้อ้างอิงจากการเปลี่ยนแปลงข้อสมมติขณะที่ยังให้ข้อสมมติอื่นคงที่ ในทางปฏิบัติสถานการณ์ดังกล่าว ยากที่จะเกิดขึ้นและการเปลี่ยนแปลงในข้อสมมติอาจมีความสัมพันธ์กัน ในการคำนวณการวิเคราะห์ความอ่อนไหวของภาระผูกพัน ผลประโยชน์ที่กำหนดไว้ที่มีต่อการเปลี่ยนแปลงในข้อสมมติหลักได้ใช้วิธีเดียวกับ (มูลค่าปัจจุบันของภาระผูกพัน โครงการ ผลประโยชน์ที่กำหนดไว้คำนวณด้วยวิธีคิดลดแต่ละหน่วยที่ประมาณการไว้ (Projected Unit Credit Method) ณ วันสิ้นรอบระยะเวลา รายงาน) ในการคำนวณหนี้สินบำเหน็จบำนาญที่รับรู้ในงบแสดงฐานะการเงิน

ระยะเวลาตัวเฉลี่ยถ่วงน้ำหนักของภาระผูกพันตามโครงการผลประโยชน์ของบริษัทเท่ากับ 21 ปี (พ.ศ. 2559 เท่ากับ 22 ปี)

19 ภาวะผูกพันผลประโยชน์พนักงานหลังการเกษียณอายุ (ต่อ)

การวิเคราะห์การครบกำหนดของการจ่ายชำระผลประโยชน์เมื่อเกษียณอายุ ที่ไม่มีการคิดลด

	งบการเงินที่แสดงเงินลงทุนตามวิธีส่วนได้เสียและงบการเงินเฉพาะกิจการ				
	น้อยกว่า 1 ปี	ระหว่าง 1-2 ปี	ระหว่าง 2-5 ปี	เกินกว่า 5 ปี	รวม
	บาท	บาท	บาท	บาท	บาท
ณ วันที่ 31 ธันวาคม พ.ศ. 2560					
ผลประโยชน์เมื่อเกษียณอายุ	-	-	-	67,914,519	67,914,519
รวม	-	-	-	67,914,519	67,914,519

	งบการเงินที่แสดงเงินลงทุนตามวิธีส่วนได้เสียและงบการเงินเฉพาะกิจการ				
	น้อยกว่า 1 ปี	ระหว่าง 1-2 ปี	ระหว่าง 2-5 ปี	เกินกว่า 5 ปี	รวม
	บาท	บาท	บาท	บาท	บาท
ณ วันที่ 31 ธันวาคม พ.ศ. 2559					
ผลประโยชน์เมื่อเกษียณอายุ	-	-	-	45,450,379	45,450,379
รวม	-	-	-	45,450,379	45,450,379

20 ทุนเรือนหุ้นและส่วนเกินมูลค่าหุ้น

	หุ้นสามัญ	หุ้นที่ออกและ	หุ้นที่ออกและ	ส่วนเกิน	รวม
	จดทะเบียน	เรียกชำระแล้ว	เรียกชำระแล้ว	มูลค่าหุ้น	
	หุ้น	หุ้น	บาท	บาท	
ณ วันที่ 1 มกราคม พ.ศ. 2560	500,000,000	500,000,000	500,000,000	814,942,915	1,314,942,915
การแตกหุ้นสามัญ	500,000,000	500,000,000	-	-	-
ณ วันที่ 31 ธันวาคม พ.ศ. 2560	1,000,000,000	1,000,000,000	500,000,000	814,942,915	1,314,942,915

20 ทุนเรือนหุ้นและส่วนเกินมูลค่าหุ้น (ต่อ)

	หุ้นสามัญ จดทะเบียน หุ้น	หุ้นที่ออกและ เรียกชำระแล้ว หุ้น	หุ้นที่ออกและ เรียกชำระแล้ว บาท	ส่วนเกิน มูลค่าหุ้น บาท	รวม บาท
ณ วันที่ 1 มกราคม พ.ศ. 2559	500,000,000	300,000,000	300,000,000	-	300,000,000
การเพิ่มขึ้น	-	200,000,000	200,000,000	814,942,915	1,014,942,915
ณ วันที่ 31 ธันวาคม พ.ศ. 2559	500,000,000	500,000,000	500,000,000	814,942,915	1,314,942,915

ณ วันที่ 9 พฤษภาคม พ.ศ. 2560 บริษัทได้ดำเนินการจดทะเบียนเปลี่ยนแปลงมูลค่าหุ้นสามัญต่อกรมพัฒนาธุรกิจการค้า กระทรวงพาณิชย์ จากมูลค่าที่ตราไว้เดิมหุ้นละ 1 บาท ให้เป็นมูลค่าที่ตราไว้หุ้นละ 0.50 บาท โดยการแตกหุ้นสามัญจำนวน 1 หุ้น มูลค่าที่ตราไว้หุ้นละ 1 บาท ให้เป็นหุ้นสามัญจำนวน 2 หุ้น มูลค่าที่ตราไว้หุ้นละ 0.50 บาท และดำเนินการแก้ไขหนังสือบริคณห์สนธิของบริษัท เพื่อให้สอดคล้องกับการเปลี่ยนแปลงมูลค่าหุ้นของบริษัทดังกล่าวแล้ว

21 สํารองตามกฎหมาย

	งบการเงินที่แสดงเงินลงทุน ตามวิธีส่วนได้เสียและ งบการเงินเฉพาะกิจการ	
	พ.ศ. 2560	พ.ศ. 2559
	บาท	บาท
ณ วันที่ 1 มกราคม	3,400,000	-
จัดสรรระหว่างปี	5,600,000	3,400,000
ณ วันที่ 31 ธันวาคม	9,000,000	3,400,000

ตามพระราชบัญญัติบริษัทมหาชนจำกัด พ.ศ. 2535 บริษัทต้องสำรองตามกฎหมายอย่างน้อยร้อยละ 5 ของกำไรสุทธิหลังจากหักส่วนของขาดทุนสะสมยกมา (ถ้ามี) จนกว่าสำรองนี้จะมีมูลค่าไม่น้อยกว่าร้อยละ 10 ของทุนจดทะเบียน สำรองนี้ไม่สามารถนำไปจ่ายเงินปันผลได้

22 รายได้จากงานบริการโครงข่าย

สำหรับปีสิ้นสุดวันที่ 31 ธันวาคม พ.ศ. 2560 และ พ.ศ. 2559 รายได้จากงานบริการ โครงข่าย ภายใต้ใบอนุญาตประกอบกิจการ โทรคมนาคมแบบที่ 3 แยกตามประเภทการให้บริการ มีรายละเอียดดังนี้

สำหรับปีสิ้นสุดวันที่ 31 ธันวาคม	งบการเงินที่แสดงเงินลงทุน ตามวิธีส่วนได้เสียและ งบการเงินเฉพาะกิจการ	
	พ.ศ. 2560 บาท	พ.ศ. 2559 บาท
Interlink MPLS IP-VPN	349,489,608	250,423,023
Interlink Wavelength	455,806	3,330,510
Interlink Dark Fiber	138,311,489	110,343,537
Interlink IPLC	24,517,466	28,861,125
รวม	512,774,369	392,958,195

23 รายได้จากกาให้บริการติดตั้งโครงข่าย

ในระหว่างปีสิ้นสุดวันที่ 31 ธันวาคม พ.ศ. 2560 รายได้จากกาให้บริการติดตั้งโครงข่าย ประกอบด้วยรายได้ค่าบริการเชื่อมต่อ สัญญาณจำนวน 7,080,777 บาท (พ.ศ. 2559 จำนวน 9,493,054 บาท)

24 ค่าใช้จ่ายตามลักษณะ

สำหรับปีสิ้นสุดวันที่ 31 ธันวาคม	งบการเงินที่แสดงเงินลงทุน ตามวิธีส่วนได้เสียและ งบการเงินเฉพาะกิจการ	
	พ.ศ. 2560 บาท	พ.ศ. 2559 บาท
ค่าใช้จ่ายในการจ้างแรงงาน	264,010,723	145,032,137
ค่าใช้จ่ายเกี่ยวกับพนักงาน	84,535,003	71,342,407
ค่าเสื่อมราคาและค่าตัดจำหน่าย	153,338,840	119,308,118
ค่าใช้จ่ายในการซ่อมแซมและบำรุงรักษา	75,841,640	41,587,539
วัสดุอุปกรณ์ที่ใช้ไป	91,403,728	98,399,530
ค่าใช้จ่ายเกี่ยวกับระบบและอุปกรณ์	50,349,336	57,953,283
ค่าเช่าตามสัญญาเช่าดำเนินงาน	51,043,711	46,525,173

KUDL

25 ภาษีเงินได้

	งบการเงินที่แสดงเงินลงทุน ตามวิธีส่วนได้เสีย		งบการเงินเฉพาะกิจการ	
	พ.ศ. 2560	พ.ศ. 2559	พ.ศ. 2560	พ.ศ. 2559
สำหรับปีสิ้นสุดวันที่ 31 ธันวาคม	บาท	บาท	บาท	บาท
ภาษีเงินได้ในปัจจุบัน	27,114,033	30,038,540	27,114,033	30,038,540
ภาษีเงินได้รอตัดบัญชี	(531,143)	(13,202,306)	(531,143)	(13,202,306)
รวมภาษีเงินได้	26,582,890	16,836,234	26,582,890	16,836,234

ภาษีเงินได้สำหรับกำไรก่อนภาษีเงินได้มียอดจำนวนเงินที่แตกต่างจากการคำนวณกำไรทางบัญชีเท่ากับภาษี โดยมีรายละเอียดดังนี้

	งบการเงินที่แสดงเงินลงทุน ตามวิธีส่วนได้เสีย		งบการเงินเฉพาะกิจการ	
	พ.ศ. 2560	พ.ศ. 2559	พ.ศ. 2560	พ.ศ. 2559
สำหรับปีสิ้นสุดวันที่ 31 ธันวาคม	บาท	บาท	บาท	บาท
กำไรก่อนภาษีเงินได้	128,984,101	84,079,198	133,545,759	84,220,524
ภาษีคำนวณจากอัตราภาษีร้อยละ	20	20	20	20
ผลคูณของกำไรทางบัญชีกับอัตราภาษีที่ใช้	25,796,820	16,815,840	26,709,152	16,844,105
ผลกระทบ				
ผลการดำเนินงานของการร่วมค้า				
สุทธิจากภาษี	912,332	28,265	-	-
ค่าใช้จ่ายที่ไม่สามารถหักภาษี	21,145	19,752	21,145	19,752
ค่าใช้จ่ายที่สามารถหักภาษีได้สองเท่า	(147,407)	(27,623)	(147,407)	(27,623)
ภาษีเงินได้	26,582,890	16,836,234	26,582,890	16,836,234

ภาษีเงินได้ที่ (ลด) / เพิ่ม ที่เกี่ยวข้องกับองค์ประกอบในกำไรขาดทุนเบ็ดเสร็จอื่นมีดังนี้

	งบการเงินที่แสดงเงินลงทุนตามวิธีส่วนได้เสียและงบการเงินเฉพาะกิจการ					
	พ.ศ. 2560			พ.ศ. 2559		
	ก่อนภาษี	ภาษี	หลังภาษี	ก่อนภาษี	ภาษี	หลังภาษี
	บาท	(ลด) / เพิ่ม	บาท	บาท	(ลด) / เพิ่ม	บาท
การวัดมูลค่าใหม่ของผลประโยชน์						
เมื่อเกษียณอายุ	773,003	(154,601)	618,402	775,072	(155,014)	620,058
กำไรขาดทุนเบ็ดเสร็จอื่น	773,003	(154,601)	618,402	775,072	(155,014)	620,058
ภาษีเงินได้งวดปัจจุบัน	-	-	-	-	-	-
ภาษีเงินได้รอตัดบัญชี (หมายเหตุฯ ข้อ 13)		(154,601)			(155,014)	
		(154,601)			(155,014)	

AVJ/๒๕

25 ภาษีเงินได้ (ต่อ)

ภาษีเงินได้ที่ (ลด) / เพิ่ม ในส่วนของเจ้าของโดยตรงมีดังนี้

	งบการเงินที่แสดงเงินลงทุน ตามวิธีส่วนได้เสีย		งบการเงินเฉพาะกิจการ	
	พ.ศ. 2560	พ.ศ. 2559	พ.ศ. 2560	พ.ศ. 2559
	บาท	บาท	บาท	บาท
ภาษีเงินได้งวดปัจจุบัน				
ค่าใช้จ่ายที่เกี่ยวข้องกับการออกหุ้น	-	6,264,271	-	6,264,271
	-	6,264,271	-	6,264,271

26 กำไรต่อหุ้น

กำไรต่อหุ้นขั้นพื้นฐานคำนวณ โดยการหารกำไรสุทธิสำหรับปีที่เป็นของคู่ถือหุ้นสามัญของบริษัทด้วยจำนวนหุ้นสามัญเฉลี่ยถ่วงน้ำหนักตามจำนวนหุ้นที่ออกจำหน่ายอยู่ในระหว่างปี

	งบการเงินที่แสดงเงินลงทุน ตามวิธีส่วนได้เสีย		งบการเงินเฉพาะกิจการ	
	พ.ศ. 2560	พ.ศ. 2559	พ.ศ. 2560	พ.ศ. 2559
	บาท	บาท	บาท	บาท
สำหรับปีสิ้นสุดวันที่ 31 ธันวาคม				
กำไรสำหรับปี (บาท)	102,401,211	67,242,964	106,962,869	67,384,290
จำนวนหุ้นสามัญเฉลี่ยถ่วงน้ำหนัก (หุ้น)	1,000,000,000	721,311,476	1,000,000,000	721,311,476
กำไรต่อหุ้นขั้นพื้นฐาน (บาท)	0.10	0.09	0.11	0.09

จำนวนหุ้นสามัญเฉลี่ยถ่วงน้ำหนัก ณ วันที่ 31 ธันวาคม พ.ศ. 2559 ได้ถูกปรับปรุงใหม่จากการเปลี่ยนแปลงมูลค่าที่ตราไว้ต่อหุ้นของหุ้นสามัญเสมือนว่า ได้มีการเปลี่ยนแปลงแล้วตั้งแต่ปี พ.ศ. 2559

บริษัท ไม่มีการออกหุ้นสามัญเทียบเท่าปรับลด ในระหว่างปีที่น่าเสนอรายงาน

27 รายการกับบุคคลและกิจการที่เกี่ยวข้องกัน

บุคคลหรือกิจการที่เกี่ยวข้องกันกับบริษัท หมายถึง บุคคลหรือกิจการที่มีอำนาจควบคุมบริษัทหรือถูกควบคุมโดยบริษัทไม่ว่าจะเป็น โดยทางตรงหรือทางอ้อม หรืออยู่ภายใต้การควบคุมเดียวกันกับบริษัท รวมถึงบริษัทที่ทำหน้าที่ถือหุ้น บริษัทย่อย และกิจการที่เป็นบริษัทย่อยในเครือเดียวกัน นอกจากนี้บุคคลหรือกิจการที่เกี่ยวข้องกันยังหมายรวมถึงบริษัทร่วมและบุคคลซึ่งถือหุ้นที่มีสิทธิออกเสียงไม่ว่าทางตรงหรือทางอ้อมและมีอิทธิพลอย่างเป็นสาระสำคัญกับบริษัท ผู้บริหารสำคัญ กรรมการหรือพนักงานของบริษัท ตลอดจนทั้งสมาชิกในครอบครัวที่ใกล้ชิดกับบุคคลดังกล่าว และกิจการที่เกี่ยวข้องกับบุคคลเหล่านั้น

ในการพิจารณาความสัมพันธ์ระหว่างบุคคลหรือกิจการที่เกี่ยวข้องกันกับบริษัทแต่ละรายการ จะคำนึงถึงเนื้อหาของความสัมพันธ์มากกว่ารูปแบบทางกฎหมาย

ผู้ถือหุ้นรายใหญ่ของบริษัท คือ บริษัท อินเทอร์เน็ต คอมมิวนิเคชั่น จำกัด (มหาชน) ซึ่งถือหุ้นในอัตราร้อยละ 60

รายการต่อไปนี้เป็นรายการที่มีสาระสำคัญกับกิจการที่เกี่ยวข้องกัน

27.1 รายได้จากบริการให้บริการ

สำหรับปีสิ้นสุดวันที่ 31 ธันวาคม	งบการเงินที่แสดงเงินลงทุน ตามวิธีส่วนได้เสีย		งบการเงินเฉพาะกิจการ	
	พ.ศ. 2560	พ.ศ. 2559	พ.ศ. 2560	พ.ศ. 2559
	บาท	บาท	บาท	บาท
รายได้จากการให้บริการ				
- บริษัทใหญ่	4,422,000	4,422,000	4,422,000	4,422,000
รายได้อื่น				
- บริษัทใหญ่	48,562	76,080	48,562	76,080
- กิจการที่เกี่ยวข้องกันอื่น	5,350	-	5,350	-
- การร่วมค้า	1,920,000	-	1,920,000	-

27.2 การซื้อสินค้า

สำหรับปีสิ้นสุดวันที่ 31 ธันวาคม	งบการเงินที่แสดงเงินลงทุน ตามวิธีส่วนได้เสีย		งบการเงินเฉพาะกิจการ	
	พ.ศ. 2560	พ.ศ. 2559	พ.ศ. 2560	พ.ศ. 2559
	บาท	บาท	บาท	บาท
ซื้อสินค้า				
- บริษัทใหญ่	14,380,304	18,768,544	14,380,304	18,768,544

KVVJ

27 รายการกับบุคคลและกิจการที่เกี่ยวข้องกัน (ต่อ)

รายการต่อไปนี้เป็นรายการที่มีสาระสำคัญกับกิจการที่เกี่ยวข้องกัน (ต่อ)

27.3 ค่าใช้จ่ายอื่น

สำหรับปีสิ้นสุดวันที่ 31 ธันวาคม	งบการเงินที่แสดงเงินลงทุน ตามวิธีส่วนได้เสีย		งบการเงินเฉพาะกิจการ	
	พ.ศ. 2560	พ.ศ. 2559	พ.ศ. 2560	พ.ศ. 2559
	บาท	บาท	บาท	บาท
ค่าเช่าจ่าย				
- บริษัทใหญ่	2,673,348	2,666,823	2,673,348	2,666,823
คอกเบี้ยจ่าย				
- บริษัทใหญ่	-	7,007,787	-	7,007,787
ค่าใช้จ่ายในการให้บริการ				
- บริษัทใหญ่	6,739,179	2,607,182	6,739,179	2,607,182
ค่าใช้จ่ายในการบริหาร				
- บริษัทใหญ่	3,508,474	1,519,651	3,508,474	1,519,651
- กรรมการ	2,410,000	2,202,200	2,410,000	2,202,200

27.4 ลูกหนี้การค้าและเจ้าหนี้การค้ากิจการที่เกี่ยวข้องกัน

ณ วันที่ 31 ธันวาคม	งบการเงินที่แสดงเงินลงทุน ตามวิธีส่วนได้เสียและ งบการเงินเฉพาะกิจการ	
	พ.ศ. 2560	พ.ศ. 2559
	บาท	บาท
ลูกหนี้การค้า		
- บริษัทใหญ่	5,829,648	2,820,207
เจ้าหนี้การค้า		
- บริษัทใหญ่	10,860,867	14,615,881

WJL

27 รายการกับบุคคลและกิจการที่เกี่ยวข้องกัน (ต่อ)

รายการต่อไปนี้เป็นรายการที่มีสาระสำคัญกับกิจการที่เกี่ยวข้องกัน (ต่อ)

27.5 ลูกหนี้อื่นและเจ้าหนี้อื่นกิจการที่เกี่ยวข้องกัน

ณ วันที่ 31 ธันวาคม	งบการเงินที่แสดงเงินลงทุน ตามวิธีส่วนได้เสียและ งบการเงินเฉพาะกิจการ	
	พ.ศ. 2560 บาท	พ.ศ. 2559 บาท
ลูกหนี้อื่น		
- บริษัทใหญ่	430,367	329,747
- กิจการที่เกี่ยวข้องกันอื่น	5,350	-
- การร่วมค้า	2,034,928	-
เจ้าหนี้อื่น		
- บริษัทใหญ่	3,969,929	1,617,667
- กรรมการ	550,000	552,200

27.6 เงินให้กู้ยืมระยะสั้นแก่การร่วมค้าและดอกเบี้ยรับ

การเปลี่ยนแปลงของเงินให้กู้ยืมระยะสั้นแก่การร่วมค้าสามารถวิเคราะห์ได้ดังนี้

สำหรับปีสิ้นสุดวันที่ 31 ธันวาคม พ.ศ. 2560	งบการเงินที่แสดงเงินลงทุน ตามวิธีส่วนได้เสียและ งบการเงินเฉพาะกิจการ	
	บาท	
ยอดคงเหลือต้นปี		-
เงินให้กู้ยืมระหว่างปี		18,000,000
ยอดคงเหลือปลายปี		18,000,000

เงินให้กู้ยืมแก่การร่วมค้ามีอัตราดอกเบี้ยร้อยละ 4.625 ต่อปีและมีกำหนดชำระคืนเมื่อทางถาม

27 รายการกับบุคคลและกิจการที่เกี่ยวข้องกัน (ต่อ)

รายการต่อไปนี้เป็นรายการที่มีสาระสำคัญกับกิจการที่เกี่ยวข้องกัน (ต่อ)

27.6 เงินให้กู้ยืมระยะสั้นแก่การร่วมค้าและคอกเบี้ยรับ (ต่อ)

มูลค่ายุติธรรมของเงินให้กู้ยืมระยะสั้นแก่การร่วมค้ามีมูลค่าใกล้เคียงกับราคาตามบัญชี เนื่องจากผลกระทบของอัตราคิดลดไม่มีสาระสำคัญ

ณ วันที่ 31 ธันวาคม	งบการเงินที่แสดงเงินลงทุน ตามวิธีส่วนได้เสียและ งบการเงินเฉพาะกิจการ	
	พ.ศ. 2560 บาท	พ.ศ. 2559 บาท
คอกเบี้ยค้างรับ (แสดงอยู่ในหมายเหตุข้อ 27.5)		
- การร่วมค้า	114,928	-
	114,928	-

สำหรับปีสิ้นสุดวันที่ 31 ธันวาคม	งบการเงินที่แสดงเงินลงทุน ตามวิธีส่วนได้เสีย		งบการเงินเฉพาะกิจการ	
	พ.ศ. 2560 บาท	พ.ศ. 2559 บาท	พ.ศ. 2560 บาท	พ.ศ. 2559 บาท
คอกเบี้ยรับ				
- การร่วมค้า	116,955	-	116,955	-
	116,955	-	116,955	-

27.7 ค่าตอบแทนผู้บริหารสำคัญ

สำหรับปีสิ้นสุดวันที่ 31 ธันวาคม	งบการเงินที่แสดงเงินลงทุน ตามวิธีส่วนได้เสีย		งบการเงินเฉพาะกิจการ	
	พ.ศ. 2560 บาท	พ.ศ. 2559 บาท	พ.ศ. 2560 บาท	พ.ศ. 2559 บาท
ผลประโยชน์ระยะสั้น	17,707,295	15,177,122	17,707,295	15,177,122
ผลประโยชน์หลังออกจากงาน	308,843	310,490	308,843	310,490
	18,016,138	15,487,612	18,016,138	15,487,612



28 มูลค่ายุติธรรม

28.1 การประมาณการมูลค่ายุติธรรม

ตารางต่อไปนี้จะแสดงถึงเครื่องมือทางการเงินที่วัดมูลค่าด้วยมูลค่ายุติธรรมจำแนกตามวิธีการประมาณมูลค่า ความแตกต่างของระดับข้อมูลสามารถแสดงได้ดังนี้

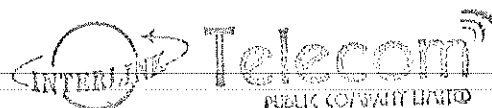
- ราคาเสนอซื้อขาย (ไม่ต้องปรับปรุง) ในตลาดที่มีสภาพคล่องสำหรับสินทรัพย์หรือหนี้สินอย่างเดียวกัน (ข้อมูลระดับที่ 1)
- ข้อมูลอื่นนอกจากราคาเสนอซื้อขายซึ่งรวมอยู่ในระดับ 1 ที่สามารถสังเกตได้โดยตรง (ได้แก่ ข้อมูลราคาตลาด) หรือโดยอ้อม (ได้แก่ ข้อมูลที่คำนวณมาจากราคาตลาด) สำหรับสินทรัพย์นั้นหรือหนี้สินนั้น (ข้อมูลระดับที่ 2)
- ข้อมูลสำหรับสินทรัพย์หรือหนี้สินซึ่งไม่ได้อ้างอิงจากข้อมูลที่สามารถสังเกตได้จากตลาด (ข้อมูลที่ไม่สามารถสังเกตได้) (ข้อมูลระดับที่ 3)

ตารางต่อไปนี้จะแสดงถึงสินทรัพย์และหนี้สินทางการเงินของบริษัทที่วัดมูลค่าด้วยราคายุติธรรม ณ วันที่ 31 ธันวาคม พ.ศ. 2560 และ พ.ศ. 2559

	งบการเงินที่แสดงเงินลงทุน ตามวิธีส่วนได้เสียและ งบการเงินเฉพาะกิจการ	
	ข้อมูลระดับที่ 2	รวม
	บาท	บาท
สินทรัพย์ ณ วันที่ 31 ธันวาคม พ.ศ. 2560		
สัญญาซื้อขายเงินตราต่างประเทศล่วงหน้า	27,253	27,253
สินทรัพย์ ณ วันที่ 31 ธันวาคม พ.ศ. 2559		
สัญญาซื้อขายเงินตราต่างประเทศล่วงหน้า	3,813,915	3,813,915
หนี้สิน ณ วันที่ 31 ธันวาคม พ.ศ. 2560		
สัญญาซื้อขายเงินตราต่างประเทศล่วงหน้า	6,828,055	6,828,055
หนี้สิน ณ วันที่ 31 ธันวาคม พ.ศ. 2559		
สัญญาซื้อขายเงินตราต่างประเทศล่วงหน้า	315,364	315,364

ไม่มีรายการ โอนระหว่างระดับ 1 และระดับ 2 และระดับ 3 ของลำดับชั้นมูลค่ายุติธรรมในระหว่างปี

ไม่มีการเปลี่ยนแปลงวิธีการประมาณมูลค่ายุติธรรมในระหว่างปี



กมล

28 มูลค่ายุติธรรม (ต่อ)

28.2 เทคนิคการประเมินมูลค่าสำหรับการวัดมูลค่ายุติธรรมระดับที่ 2

ตราสารอนุพันธ์ที่ใช้สำหรับการบัญชีป้องกันความเสี่ยงซึ่งมูลค่ายุติธรรมอยู่ในระดับที่ 2 ได้แก่ สัญญาซื้อขายเงินตราต่างประเทศล่วงหน้า ซึ่งคำนวณโดยใช้อัตราที่กำหนดโดยธนาคารคู่สัญญาของบริษัทเสมือนว่าได้ยกเลิกสัญญาเหล่านั้น ณ วันที่ในงบการเงิน การคิดลดไม่มีผลกระทบต่อมูลค่ายุติธรรมของตราสารอนุพันธ์ซึ่งมูลค่ายุติธรรมอยู่ในระดับที่ 2

28.3 สินทรัพย์และหนี้สินทางการเงินที่ไม่ได้รับรู้ด้วยมูลค่ายุติธรรม

ราคาตามบัญชีของสินทรัพย์และหนี้สินทางการเงิน ซึ่งได้แก่ เงินสดและรายการเทียบเท่าเงินสด เงินลงทุนระยะสั้น ลูกหนี้ และเจ้าหนี้การค้า ลูกหนี้และเจ้าหนี้กิจการที่เกี่ยวข้องกัน ลูกหนี้และเจ้าหนี้อื่น และเงินกู้ยืมระยะสั้น มีมูลค่าใกล้เคียงกับมูลค่ายุติธรรม เนื่องจากสินทรัพย์และหนี้สินทางการเงินกลุ่มนี้มีระยะเวลาครบกำหนดสั้น

29 ภาระผูกพันและหนี้สินที่อาจจะเกิดขึ้น

29.1 ภาระผูกพันหนังสือค้ำประกันของธนาคาร

ณ วันที่ 31 ธันวาคม พ.ศ. 2560 มีหนังสือค้ำประกันที่ออกโดยธนาคารในนามบริษัทเหลืออยู่เป็นจำนวน 267.90 ล้านบาท (ณ วันที่ 31 ธันวาคม พ.ศ. 2559 จำนวน 65.57 ล้านบาท) ซึ่งเกี่ยวเนื่องกับภาระผูกพันทางปฏิบัติบางประการตามปกติธุรกิจของบริษัท

29.2 ภาระผูกพันเกี่ยวกับสัญญาเช่าดำเนินงานและสัญญาบริการ

บริษัทได้เช่าทำสัญญาเช่าดำเนินงานที่เกี่ยวข้องกับการเช่าพื้นที่และสัญญาบริการอื่นๆ อายุของสัญญามีระยะเวลาตั้งแต่ 1 ถึง 30 ปี

บริษัทมีจำนวนเงินขั้นต่ำที่ต้องจ่ายในอนาคตทั้งสิ้นภายใต้สัญญาเช่าดำเนินงานและสัญญาบริการที่บอกเลิกไม่ได้ ดังนี้

ณ วันที่ 31 ธันวาคม	(หน่วย: ล้านบาท)	
	พ.ศ. 2560	พ.ศ. 2559
จ่ายชำระภายใน		
- ภายใน 1 ปี	68.45	40.67
- 1 ถึง 5 ปี	69.92	53.94
- มากกว่า 5 ปี	138.07	144.77

KW.L

29 ภาวะผูกพันและหนี้สินที่อาจเกิดขึ้น (ต่อ)

29.3 คดีฟ้องร้อง

บริษัทรับเหมาแห่งหนึ่ง (“โจทก์”) ได้ยื่นฟ้องบริษัทในเรื่องการผิดสัญญาจ้างเหมาค่าแรงติดตั้งเคเบิลใยแก้วนำแสง โดยโจทก์เรียกค่าเสียหายจำนวน 975,097 บาท พร้อมดอกเบี้ย 186,182 บาท รวมเป็นจำนวน 1,161,279 บาท และบริษัทได้ฟ้องแย้งเรียกค่าเสียหายจำนวน 692,657 บาท โดยศาลชั้นต้นพิพากษาให้โจทก์ชำระเงินจำนวน 265,744 บาท พร้อมดอกเบี้ยร้อยละ 7.5 ต่อปี นับจากวันที่ 24 พฤษภาคม พ.ศ. 2559 จนกว่าจะชำระเสร็จ และ ณ วันที่ 26 กุมภาพันธ์ พ.ศ. 2561 อยู่ระหว่างสืบทรัพย์บังคับคดี

30 อนุพันธ์ทางการเงิน

สัญญาซื้อขายเงินตราต่างประเทศล่วงหน้า

ณ วันที่ 31 ธันวาคม พ.ศ. 2560 และ พ.ศ. 2559 บริษัทมีสัญญาซื้อขายเงินตราต่างประเทศล่วงหน้าซึ่งมีไว้เพื่อช่วยในการบริหารความเสี่ยงที่เกิดจากความผันผวนของอัตราแลกเปลี่ยนเงินตราต่างประเทศสำหรับเจ้าหนี้ในสกุลเงินตราต่างประเทศดังนี้

เครื่องมือทางการเงิน

(ก) สินทรัพย์และหนี้สินทางการเงิน

ณ วันที่ 31 ธันวาคม บริษัทมียอดคงเหลือของสินทรัพย์ทางการเงินและหนี้สินทางการเงินที่เป็นสกุลเงินตราต่างประเทศ ดังนี้

(หน่วย : บาท/เงินตราต่างประเทศ)				
สกุลเงิน	งบการเงินที่แสดงเงินลงทุน ตามวิธีส่วนได้เสียและ		อัตราแลกเปลี่ยน	
	สินทรัพย์	หนี้สิน	ณ วันที่ 31 ธันวาคม พ.ศ. 2560	
	ทางการเงิน	ทางการเงิน	อัตรายาย	อัตราย่อ
เหรียญสหรัฐอเมริกา	-	187,605,533	-	32.85

(หน่วย : บาท/เงินตราต่างประเทศ)				
สกุลเงิน	งบการเงินที่แสดงเงินลงทุน ตามวิธีส่วนได้เสียและ		อัตราแลกเปลี่ยน	
	สินทรัพย์	หนี้สิน	ณ วันที่ 31 ธันวาคม พ.ศ. 2559	
	ทางการเงิน	ทางการเงิน	อัตรายาย	อัตราย่อ
เหรียญสหรัฐอเมริกา	-	209,371,209	-	36.00

กนป

30 อนุพันธ์ทางการเงิน (ต่อ)

เครื่องมือทางการเงิน (ต่อ)

(๗) ความเสี่ยงจากอัตราแลกเปลี่ยน

ณ วันที่ 31 ธันวาคม บริษัทมีสัญญาซื้อขายเงินตราต่างประเทศล่วงหน้าซึ่งมีไว้เพื่อช่วยในการบริหารความเสี่ยงที่เกิดจากความผันผวนของอัตราแลกเปลี่ยนเงินตราต่างประเทศสำหรับเจ้าหนี้ในสกุลเงินตราต่างประเทศ บริษัทได้ทำสัญญาซื้อขายเงินตราต่างประเทศล่วงหน้าจำนวน 190.84 ล้านบาท วันครบกำหนดชำระหนี้ของสัญญาซื้อขายเงินตราต่างประเทศล่วงหน้าที่เปิดสถานะไว้มีอายุระหว่าง 32 วัน ถึง 365 วัน จำนวนเงินในสกุลเงินบาทที่จะต้องชำระและอัตราแลกเปลี่ยนตามสัญญาเป็นดังนี้

ณ วันที่ 31 ธันวาคม	งบการเงินที่แสดงเงินลงทุน ตามวิธีส่วนได้เสียและ งบการเงินเฉพาะกิจการ	
	พ.ศ. 2560	พ.ศ. 2559
สกุลเงินเหรียญสหรัฐอเมริกา:		
- อัตราแลกเปลี่ยนเฉลี่ย (บาท/เหรียญสหรัฐอเมริกา)	32.48 - 36.48	34.63 - 36.56
- จำนวนเงินในสกุลเงินต่างประเทศ (เหรียญสหรัฐอเมริกา)	5,624,628	5,908,378
- จำนวนเงินในสกุลเงินท้องถิ่น (พันบาท)	190,845	209,326

(ค) มูลค่ายุติธรรมสุทธิ

มูลค่ายุติธรรมเปิดเผยตามหมายเหตุฯ ข้อ 28